



Memoria Rendición de Cuentas al Ciudadano.

Misión Institucional: Contribuir al desarrollo social equitativo de personas, familias y comunidades.

Visión: Somos la Institución que lidera el desarrollo social sostenible e inclusivo en Paraguay.

Objetivos estratégicos: Fortalecer las capacidades institucionales para el diseño e implementación de políticas y programas en protección social, inclusión económica y promoción social.

Miembros del Comité de Rendición de Cuentas al Ciudadano.

Nro.	Dependencia	Responsable	Cargo que Ocupa
1.	Unidad de Transparencia y Anticorrupción.	Dra. Maura Ramos.	Jefa de la Unidad.
2.	Unidad de Transparencia y Anticorrupción.	Lic. Cynthia Benítez.	Técnica de la Unidad.
3.	Viceministerio de Administración y Finanzas.	C.P. Luis Ruiz Díaz.	Viceministro.
4.	Viceministerio de Administración y Finanzas.	Lic. Gladys Aveiro.	Directora Financiera.
5.	Viceministerio de Políticas Sociales.	Dr. Cayo Cáceres.	Viceministro.
6.	Viceministerio de Políticas Sociales.	Econ. Laura Barrios	Directora de Diseño y Planificación.
7.	Viceministerio de Protección y Promoción Social y Económica.	Econ. César Guerrero.	Viceministro.
8.	Viceministerio de Protección y Promoción Social y Económica.	Esc. Lorena Martínez.	Asesora del Viceministro.
9.	Dirección del Programa Tenonderã.	M.V. Francisco Ramoa.	Director del Programa.
10.	Dirección del Programa Tenonderã.	Lic. Julio Céspedes.	Técnico del Área Administrativa.
11.	Dirección del Programa Tekoporã.	Lic. Antoliano Cohene.	Director del Programa.
12.	Dirección del Programa Tekoporã.	Lic. Víctor García.	Jefe del Dpto. de Pagos del Programa.
13.	Dirección del Programa Tekohã.	Arq. Antonio Boselli.	Director del Programa.


Dra. Maura Ramos
Unid. de Transparencia y Anticorrupción
Ministerio de Desarrollo Social





14.	Dirección del Programa Tekohã.	Abg. Emilio Franco.	Jefe del Dpto. de Banco de Tierras del Programa.
15.	Dirección del Programa Pescadores.	Lic. Mirtha Pereira.	Directora del Programa.
16.	Dirección del Programa Pescadores.	Lic. Leticia Melot.	Técnica del Área Administrativa.
17.	Dirección del Programa Asistencia a Comedores.	Lic. Oscar Acosta.	Coordinador.
18.	Dirección del Programa Asistencia a Comedores.	Lic. Miryam Zarnikosky.	Técnica Social.
19.	Dirección General de Auditoría Interna Institucional.	C.P. Claudia Torres.	Directora General.
20.	Dirección General de Auditoría Interna Institucional.	Lic. Yohana Benítez.	Jefa de Auditoría de Gestión.

Plan de Rendición de Cuentas.

Priorización	Tema / Descripción	Vinculación POI, PEI, PND, ODS.	Justificaciones	Evidencia
1°	Programas Centrales y Sustantivos	POI, PND	Las acciones de los programas y proyectos ejecutados por la institución, se encuentran trazadas en el en el Plan Operativo Institucional (POI) y vinculados al Plan Nacional de Desarrollo (PND)	Cargado en el Sistema de Presupuesto por Resultados (STP) de la Secretaría Técnica de Planificación y Desarrollo Económico Social (STPDES) https://spr.stp.gov.py/tablero/public/geografico4.jsp


Dra. Maura Ramos
 Unid. de Transparencia y Anticorrupción.
 Ministerio de Desarrollo Social





Gestión Institucional

Nivel de cumplimiento mínimo de Información disponible – Transparencia Activa Ley 5189/14.

Mes	Nivel de Cumplimiento (%)	Enlace de la SFP
Enero	Intermedio	https://www.sfp.gov.py/sfp/archivos/documentos/Intermedio_Enero_2021_inwadrpt.pdf
Febrero	Cien (100)%	https://www.sfp.gov.py/sfp/archivos/documentos/100_Febrero_2021_xdph54xn.pdf
Marzo	Cien (100)%	https://www.sfp.gov.py/sfp/archivos/documentos/cumpl%20100_ma5ioxkw.pdf
Abril	Cien (100)%	https://www.sfp.gov.py/sfp/archivos/documentos/100%20_Abril_2021_8wo4d3l2.pdf
Mayo	Cien (100)%	https://www.sfp.gov.py/sfp/archivos/documentos/100_Mayo_2021_8zukbrm3.pdf
Junio	Cien (100)%	https://www.sfp.gov.py/sfp/archivos/documentos/100%20_Junio_2021_72cukk7i.pdf
Julio	Cien (100)%	https://www.sfp.gov.py/sfp/archivos/documentos/100%20_Julio_2021_ui0xjclu.pdf
Agosto	Cien (100)%	https://www.sfp.gov.py/sfp/archivos/documentos/100_Agosto_2021_9otgm9e2.pdf
Setiembre	Cien (100)%	https://www.sfp.gov.py/sfp/archivos/documentos/100Septiembre_2021_j66ff5v1.pdf
Octubre	Intermedio	https://www.sfp.gov.py/sfp/archivos/documentos/Intermedio_Octubre_2021_9y08t4fl.pdf
Noviembre	Intermedio	https://www.sfp.gov.py/sfp/archivos/documentos/Intermedio_Noviembre_2021_4k68iipw.pdf


Dra. Maura Ramos
Unid. de Transparencia y Anticorrupción
Ministerio de Desarrollo Social





Nivel de cumplimiento mínimo de Información disponible – Transparencia Activa Ley 5282/14

Mes	Nivel de Cumplimiento (%)
Enero	87%
Febrero	93%
Marzo	93%
Abril	93%
Mayo	93%
Junio	93%
Julio	100%
Septiembre	100%
Octubre	100%

Link de verificación:

<https://app.powerbi.com/view?r=eyJrljoiMmJlYjg1YzgtMmQ3Mi00YzVklWJkOTQ0tOTE3ZTZkNzVhYTAzliwidCI6Ijk2ZDUwYjY5LTE5MGQtNDkxYy1hM2U1LWExYWRIYmMxYTg3NSJ9>

Nivel de cumplimiento de respuestas a consultas ciudadanas – Transparencia Pasiva Ley 5282

Mes	Cantidad de Consultas	Respondidos	No Respondidos
Enero	Dos (02)	3 (tres)	N/A
Febrero	Siete (07)	4 (cuatro)	N/A
Marzo	Diez (10)	5 (cinco)	N/A
Abril	Seis (06)	4 (cuatro)	Uno (01)
Mayo	Cuatro (04)	2 (dos)	Uno (01)
Junio	Cuatro (04)	4 (cuatro)	N/A
Julio	Catorce (14)	Siete(7)	Uno (01)
Agosto	Cuatro (04)	Cuatro (4)	N/A
Septiembre	Seis (06)	Cinco (5)	N/A
Octubre	Ocho (08)	Ocho (8)	N/A
Noviembre	Siete (07)	Siete (7)	N/A
Diciembre	Tres (03)	Dos (2)	N/A

Link de verificación:

https://informacionpublica.paraguay.gov.py/porta/#!/transparencia_activa/datos-visualizaciones


Dra. Maura Ramos
Unid. de Transparencia y Anticorrupción
Ministerio de Desarrollo Social



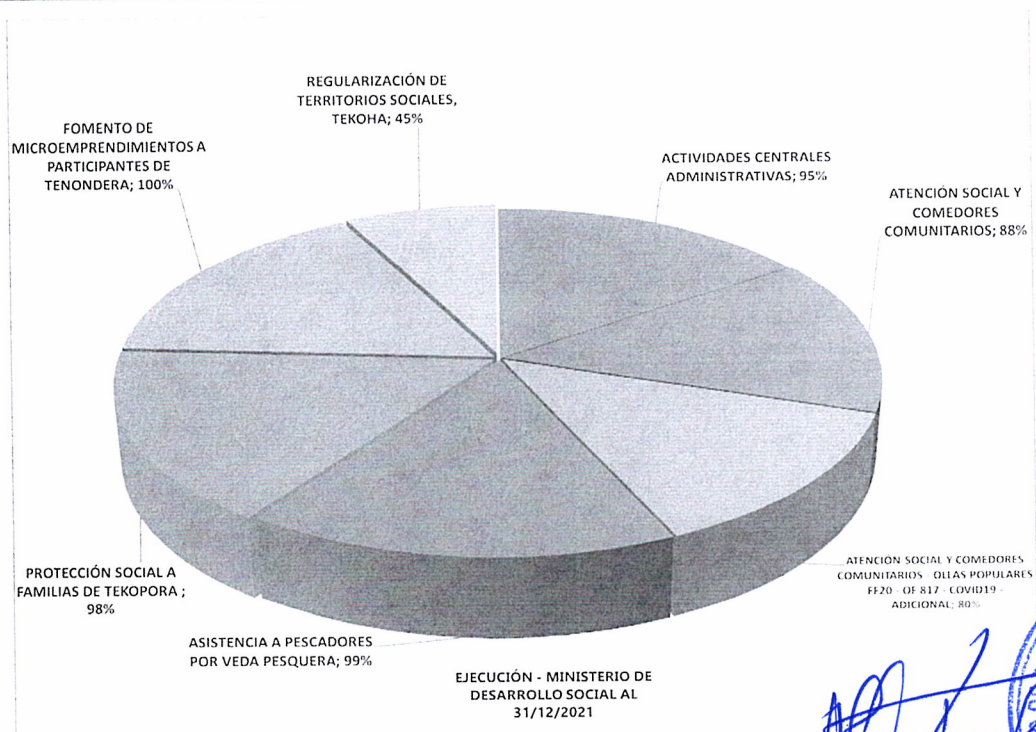


Proyectos y programas ejecutados

EJECUCIÓN - MINISTERIO DE DESARROLLO SOCIAL

EJECUCION AL 31 DICIEMBRE DE 2021

ACTIVIDADES DE LOS PROGRAMAS DEL MDS	PRESUPUESTO APROBADO 2021	PRESUPUESTO VIGENTE	EJECUCIÓN	PORCENTAJE DE EJECUCIÓN %
ACTIVIDADES CENTRALES ADMINISTRATIVAS	50.343.116.974	50.059.361.368	47.362.838.580	95%
ATENCIÓN SOCIAL Y COMEDORES COMUNITARIOS	3.294.193.520	3.277.693.520	2.873.485.455	88%
ATENCIÓN SOCIAL Y COMEDORES COMUNITARIOS - OLLAS POPULARES -FF20 - OF 817 - COVID19 - ADICIONAL	0	9.154.970.200	7.307.569.014	80%
ASISTENCIA A PESCADORES POR VEDA PESQUERA	6.710.830.805	6.544.830.805	6.493.115.664	99%
PROTECCIÓN SOCIAL A FAMILIAS DE TEKOPORA	410.603.074.410	412.060.524.759	403.664.297.729	98%
FOMENTO DE MICROEMPRESARIOS A PARTICIPANTES DE TENONDERA	34.686.807.493	34.633.857.144	34.477.615.533	100%
REGULARIZACIÓN DE TERRITORIOS SOCIALES, TEKOKA	7.007.430.591	6.402.430.591	2.869.908.210	45%
TOTAL A NIVEL ENTIDAD	512.645.453.793	522.133.668.387	505.048.830.185	97%



Maura Ramos
Dra. Maura Ramos
Unid. de Transparencia y Anticorrupción
Ministerio de Desarrollo Social





Servicios o productos misionales

1	Asistencia a Pescadores por Veda Pesquera	APOYAR CON TRANSFERENCIA MONETARIA A LOS PESCADORES DURANTE LA VIGENCIA DE LA VEDA PESQUERA A TRAVÉS DEL PAGO DE SUBSIDIO	4.500	Familias en situación de Pobreza y vulnerabilidad	55%	2.486	Observación: Se aclara que los avances de las metas, el porcentaje de ejecución, resultados logrados y la evidencia reportados en el SPR, corresponden al periodo del 01/Enero/2021 al 15/Diciembre/2021.
2	Atención Social y Comedores Comunitarios	PERSONAS EN SITUACIÓN DE VULNERABILIDAD RECIBEN ASISTENCIA SOCIAL A TRAVÉS DE COMEDORES Y OLLAS POPULARES.	155.000		126%	194.625	
3	Fomento de Micro emprendimientos a participantes de Tenonderã	APOYO ECONÓMICO Y ACOMPAÑAMIENTO PARA INCLUSIÓN SOCIOECONÓMICA DE FAMILIAS EN SITUACIÓN DE VULNERABILIDAD	9.500		100%	9.500	
4	Protección Social a familias de Tekoporã	TRANSFERENCIA MONETARIA DE PROTECCIÓN Y ACOMPAÑAMIENTO A FAMILIAS EN SITUACIÓN DE VULNERABILIDAD.	960.000		102%	977.972	
5	Regularización de territorios sociales	APOYO SOCIAL A LOS ASENTAMIENTOS O NÚCLEOS POBLACIONALES URBANOS Y SUBURBANOS.	3.000		37%	1.122	

Link de verificación: <https://spr.stp.gov.py/tablero/public/geografico4.jsp>



Dra. Maura Ramos
Unid. de Transparencia y Anticorrupción
Ministerio de Desarrollo Social





Contrataciones realizadas:

ID	Objeto	Valor del Contrato	Proveedor Adjudicado	Estado (Ejecución - Finiquitado)	Enlace DNCP
401.418	ADQUISICION DE LICENCIAS DE SOFTWARE Y HARDWARE	363.780.000	CORPORATION SEKIURA S.A.C.E.I	Ejecución	https://www.contrataciones.gov.py/sicp/adjudicacion/busquedaAdjudicacion.seam?menuId=57&actionMethod=home.xhtml%3AbusquedaAdjudicacionAction.initBaseFromMenu
402.105	SERVICIO DE MANT. Y REP. DE IMPRESORAS Y ESCANERES	410.000.000	HZ INGENIERIA SERVICIOS GENERALES	Ejecución	https://www.contrataciones.gov.py/sicp/adjudicacion/busquedaAdjudicacion.seam?menuId=57&actionMethod=home.xhtml%3AbusquedaAdjudicacionAction.initBaseFromMenu
371.081	RENOVACION DEL CONTRATO DE LOCACION DE INMUEBLE DETERMINADO PARA SEDE DEL INSTITUTO SOCIAL DEL MERCOSUR - ISM - SEGUNDO PERIODO	119.100.000	ADRIAN SALAS CORONEL	Ejecución	https://www.contrataciones.gov.py/sicp/renovacion/renovacionPublica.seam?entityId=frcSMrjxEw%3D&initPublico=true&actionMethod=renovacion%2FbusquedaRenovacion.xhtml%3ArenovacionAction.initFromGridEditar%28%29&cid=9848
402.461	SERVICIO DE CEREMONIAL PARA EL MDS	35.000.000	RIO RAPE S.A	Ejecución	https://www.contrataciones.gov.py/sicp/adjudicacion/adjudicacionPublica.seam?adjudicacionId=jU1a12A51mM%3D&actionMethod=adjudicacion%2FbusquedaAdjudicacion.xhtml%3AadjudicacionAction.initFromGridPublico&cid=9889&dataModelSelection=adjudicacionRow%3AlistaPaginadaAdjudicacion%5B0%5D
402.982	SERVICIO DE INTERNET MOVIL	348.000.000	TELECEL S.A	Ejecución	https://www.contrataciones.gov.py/sicp/adjudicacion/adjudicacionPublica.seam?adjudicacionId=sVM9AnV0QNA%3D&actionMethod=adjudicacion%2FbusquedaAdjudicacion.xhtml%3AadjudicacionAction.initFromGridPublico&cid=9889&dataModelSelection=adjudicacionRow%3AlistaPaginadaAdjudicacion%5B0%5D


Dra. Maura Ramos
Unid. de Transparencia y Anticorrupción
Ministerio de Desarrollo Social





386.338	RENOVACION DEL CONTRATO DE LOCACION DE INMUEBLE DETERMINADO PARA USUFRUCTO DEL MDS (Deposito de Viveres LEY N° 6603-20) - SEGUNDO PERIODO	60.000.000	PERSEVERANDO S.A	Ejecución	https://www.contrataciones.gov.py/sicp/renovacion/renovacionPublica.seam?entityId=aB6TF2yEE9o%3D&nitPublico=true&actionMethod=renovacion%2FbusquedaRenovacion.xhtml%3ArenovacionAction.initFromGridEditar%28%29&cid=9889
402.225	MICROSEGURO SOCIAL EXCLUSIVO PARA PARTICIPANTES DEL PROGRAMA TEKOPORA DEL MDS	1.702.800.000	Aseguradora Yacyreta S.A	Ejecución	https://www.contrataciones.gov.py/sicp/adjudicacion/adjudicacionPublica.seam?adjudicacionId=gK%2Fk6P54uJs%3D&actionMethod=adjudicacion%2FbusquedaAdjudicacion.xhtml%3AadjudicacionAction.initFromGridPublico&cid=9889&dataModelSelection=adjudicacionRow%3AlistaPaginadaAdjudicacion[0]
403.366	SERVICIO DE SISTEMAS DE COMUNICACIÓN POR SATELITE (TELEFONIA SATELITAL)	16.096.608	TESAM PARAGUAY S.A	Ejecución	https://www.contrataciones.gov.py/sicp/adjudicacion/adjudicacionPublica.seam?adjudicacionId=buQrmxy1VgQ%3D&actionMethod=adjudicacion%2FbusquedaAdjudicacion.xhtml%3AadjudicacionAction.initFromGridPublico&cid=9889&dataModelSelection=adjudicacionRow%3AlistaPaginadaAdjudicacion%5B0%5D
403.373	SERVICIO DE MANT. Y REP. DEL SISTEMA DE ILUMINACION DE FACHADA	55.782.200	PLANETA ECO	Ejecución	https://www.contrataciones.gov.py/sicp/adjudicacion/adjudicacionPublica.seam?adjudicacionId=Bm7t34MIsGQ%3D&actionMethod=adjudicacion%2FbusquedaAdjudicacion.xhtml%3AadjudicacionAction.initFromGridPublico&cid=9889&dataModelSelection=adjudicacionRow%3AlistaPaginadaAdjudicacion%5B0%5D
403.634	ADQUISICION DE INMUEBLE EN EL MARCO DEL PROGRAMA TEKOKHA	1.250.509.460	JORGELINA MALDONADO	Ejecución	https://www.contrataciones.gov.py/sicp/adjudicacion/adjudicacionPublica.seam?adjudicacionId=pT1QSEYH9M8%3D&actionMethod=adjudicacion%2FbusquedaAdjudicacion.xhtml%3AadjudicacionAction.initFromGridPublico&cid=6593&dataModelSelection=adjudicacionRow%3AlistaPaginadaAdjudicacion%5B0%5D



403.037	ADQUISICION DE INMUEBLE EN EL MARCO DEL PROGRAMA TEKOKHA	1.295.687.697	AMADO BENJAMIN ALVARENGA P.	Ejecución	https://www.contrataciones.gov.py/sicp/adjudicacion/adjudicacionPublica.seam?adjudicacionId=o2txSxXxL1g%3D&actionMethod=adjudicacion%2FbusquedaAdjudicacion.xhtml%3AadjudicacionAction.initFromGridPublico&cid=6593&dataModelSelection=adjudicacionRow%3AlistaPaginadaAdjudicacion%5B0%5D
403.388	SERVICIO DE IMPRESIÓN, FOTOCOPIADO Y ESCANEADO	462.500.000	DATA SYSTEMS S.A.E.C.A	Ejecución	https://www.contrataciones.gov.py/sicp/adjudicacion/adjudicacionPublica.seam?adjudicacionId=N08dLNgPJg4%3D&actionMethod=adjudicacion%2FbusquedaAdjudicacion.xhtml%3AadjudicacionAction.initFromGridPublico&cid=6593&dataModelSelection=adjudicacionRow%3AlistaPaginadaAdjudicacion%5B0%5D
402.707	SERVICIO DE MANT. Y REPARACION DE VEHICULOS	2.193.528.815	GILCOPAR S.R.L	Ejecución	https://www.contrataciones.gov.py/sicp/adjudicacion/adjudicacionPublica.seam?adjudicacionId=unvg33rsr64%3D&actionMethod=adjudicacion%2FbusquedaAdjudicacion.xhtml%3AadjudicacionAction.initFromGridPublico&cid=6593&dataModelSelection=adjudicacionRow%3AlistaPaginadaAdjudicacion%5B0%5D
403.316	PROVISION DE AGUA MINERAL	80.500.000	SOME S.A.C.I.A	Ejecución	https://www.contrataciones.gov.py/sicp/adjudicacion/adjudicacionPublica.seam?adjudicacionId=wdTQxJTjOA4%3D&actionMethod=adjudicacion%2FbusquedaAdjudicacion.xhtml%3AadjudicacionAction.initFromGridPublico&cid=6593&dataModelSelection=adjudicacionRow%3AlistaPaginadaAdjudicacion%5B0%5D
403.368	SERVICIO DE FUMIGACION PARA EL MDS	24.580.000	MES INGENIERIA S.A	Ejecución	https://www.contrataciones.gov.py/sicp/adjudicacion/adjudicacionPublica.seam?adjudicacionId=%2F5jKaxi5PQo%3D&actionMethod=adjudicacion%2FbusquedaAdjudicacion.xhtml%3AadjudicacionAction.initFromGridPublico&cid=6593&dataModelSelection=adjudicacionRow%3AlistaPaginadaAdjudicacion%5B0%5D



403.391	SERVICIO DE MANT. Y REP. DE ACONDICIONADORES DE AIRE Y PLOMERIA	551.000.000	FYA SERVICIOS DE INGENIERIA	Ejecución	https://www.contrataciones.gov.py/sicp/adjudicacion/adjudicacionPublica.seam?adjudicacionId=VGsi2roZcXQ%3D&actionMethod=adjudicacion%2FbusquedaAdjudicacion.xhtml%3AadjudicacionAction.initFromGridPublico&cid=6593&dataModelSelection=adjudicacionRow%3AlistaPaginaDaAdjudicacion%5B0%5D
372.181	RENOVACION DEL CONTRATO DE LOCACION DE INMUEBLE DETERMINADO PARA DEPOSITO DE ARCHIVOS INSTITUCIONALES DEL MDS - SEGUNDO PERIODO	132.300.000	PERSEVERANDO S.A	Ejecución	https://www.contrataciones.gov.py/sicp/renovacion/renovacionPublica.seam?entityId=3gQ8%2BVr4CTg%3D&initPublico=true&actionMethod=renovacion%2FbusquedaRenovacion.xhtml%3ArenovacionAction.initFromGridEditar%28%29&cid=6883
387.951	RENOVACION DEL CONTRATO DE LOCACION DE INMUEBLE DETERMINADO PARA SUB SEDE DE OFICINA REGIONAL DEL MDS EN EL DISTRITO DE JUAN MANUEL FRUTOS - PRIMER PERIODO	12.000.000	GLADYS MERCEDES BURGOS SANABRIA	Ejecución	https://www.contrataciones.gov.py/sicp/renovacion/renovacionPublica.seam?entityId=StpRkHl9AOA%3D&initPublico=true&actionMethod=renovacion%2FbusquedaRenovacion.xhtml%3ArenovacionAction.initFromGridEditar%28%29&cid=6895
403, 555	SERVICIO DE PRODUCCION Y EDICION DE MATERIALES AUDIOVISUALES PARA EL MDS	25.000.000	CIRO ANDRES ALFONSO	Ejecución	https://www.contrataciones.gov.py/sicp/adjudicacion/adjudicacionPublica.seam?adjudicacionId=4Kds3HUB4Lc%3D&actionMethod=adjudicacion%2FbusquedaAdjudicacion.xhtml%3AadjudicacionAction.initFromGridPublico&cid=6912&dataModelSelection=adjudicacionRow%3AlistaPaginaDaAdjudicacion%5B0%5D

Maura Ramos
Dra. Maura Ramos
Unid. de Transparencia y Anticorrupción
Ministerio de Desarrollo Social





Ejecución Financiera

MINIST. DE DES. SOC.
D.O.E.A.F.
CRLEJED32

LISTADO DE EJECUCION PRESUPUESTARIA POR EL OBJETO DEL GASTO
SOBRE MOVIMIENTOS DESDE EL 01/01/2021 AL 31/12/2021

PAGINA 1
FECHA: 20/01/2022
HORA: 10:28:03

Nivel de Impresión: '6. OBJETO'

Nivel: 12 hasta: 12 Entidad: 18 hasta: 18 Clase: 0 hasta: 3 Programa: 0 hasta: 599 Proyecto/Actividad: 0 hasta: 99 Objeto: 0 hasta: 999 Fuente: 0 hasta: 99 Org.Financ: 0 hasta: 999 Opt: 0 hasta: 999

Grupo Sub-Grupo Obj. F.F.O.F. Par. Opt.	DESCRIPCION	PRESUPUESTO INICIAL	MODIFICACIONES	PRESUPUESTO VIGENTE	OBLIGADO	SALDO PRESUPUESTARIO	PAGADO	OBLIGACIONES FENO DE PAGO	% EJEC
12	PODER EJECUTIVO	512.645.453.793	9.488.214.594	522.133.668.387	505.048.830.185	17.084.838.202	401.124.944.126	100.923.886.059	97
18	MINISTERIO DE DESARROLLO SOCIAL	512.645.453.793	9.488.214.594	522.133.668.387	505.048.830.185	17.084.838.202	401.124.944.126	100.923.886.059	97
Clase:	1 PROGRAMA CENTRAL	60.348.141.299	6.688.714.594	69.036.855.893	64.037.008.713	4.999.847.180	44.145.100.746	19.891.507.957	93
Programa:	1 PROGRAMA CENTRAL	60.348.141.299	6.688.714.594	69.036.855.893	64.037.008.713	4.999.847.180	44.145.100.746	19.891.507.957	93
Actividad:	1 ACTIVIDADES CENTRALES ADMINISTRATIVAS Snlps afec.:	50.343.116.974	283.755.606	50.059.361.368	47.362.638.590	2.696.722.768	37.975.599.905	5.382.838.675	95
100	SERVICIOS PERSONALES	37.058.509.716	268.000.000	37.058.509.716	35.622.530.715	1.740.979.001	30.082.166.884	5.540.090.831	95
110	REMUNERACIONES BÁSICAS	22.566.343.540	0	22.566.343.540	21.428.783.472	1.037.560.068	15.651.059.142	4.777.724.330	95
111	10 1 1 99 CUERDOS	20.254.261.365	0	20.254.261.365	19.316.591.362	939.770.003	14.676.077.032	4.737.924.132	95
111	111 Cuerdos	0	0	0	465.049.600	111.141.100	424.908.500	45.000.000	81
113	10 1 1 99 GASTOS DE REPRESENTACION	576.169.600	0	576.169.600	1.648.163.612	57.716.968	1.648.163.612	0	95
113	113 Gastos De Representación	0	0	0	1.648.163.612	57.716.968	1.648.163.612	0	95
114	10 1 1 99 AGUINALDO	1.735.972.650	0	1.735.972.650	1.648.163.612	1.648.163.612	1.648.163.612	0	95
114	114 Aguinaldo	0	0	0	1.648.163.612	1.648.163.612	1.648.163.612	0	95
120	REMUNERACIONES TEMPORALES	684.000.000	145.000.000	830.000.000	623.188.375	206.811.625	507.698.071	65.600.304	75
123	123 Remuneración Extraordinaria	684.000.000	145.000.000	830.000.000	623.188.375	206.811.625	507.698.071	65.600.304	75
130	ASIGNACIONES COMPLEMENTARIAS	4.769.382.365	420.218.677	5.219.601.042	5.150.185.405	69.415.637	4.769.656.656	383.526.709	95
131	10 1 1 99 SUBSIDIO FAMILIAR	277.000.000	138.000.000	415.000.000	405.942.712	9.057.288	3.643.945.025	314.662.517	96
131	131 Subsidio Familiar	0	0	0	405.942.712	9.057.288	3.643.945.025	314.662.517	96
133	10 1 1 99 BONIFICACIONES	3.855.862.365	37.718.677	3.923.581.042	3.963.627.628	39.953.414	3.643.945.025	65.955.112	100
133	133 Bonificaciones Y Gratificaciones	0	0	0	3.963.627.628	39.953.414	3.643.945.025	65.955.112	100
137	10 1 1 99 GRATIFICACIONES POR SERVICIOS ESPECIALES	636.480.000	247.500.000	883.980.000	883.735.055	244.925	314.662.517	65.955.112	100
137	137 Gratificaciones Por Servicios Especiales	0	0	0	883.735.055	244.925	314.662.517	65.955.112	100
140	PERSONAL CONTRATADO	8.788.000.000	334.700.000	9.122.700.000	8.125.484.242	997.215.758	7.854.791.754	274.692.488	95
141	10 1 1 99 CONTRATACION DE PERSONAL TECNICO	1.430.000.000	55.000.000	1.515.000.000	1.478.921.439	36.078.561	1.478.921.439	0	97
141	141 Contratacion De Personal Técnico	0	0	0	1.478.921.439	36.078.561	1.478.921.439	0	97
144	10 1 1 99 JORNALES	1.639.000.000	4.500.000	1.643.500.000	1.623.894.724	19.605.276	1.623.894.724	0	95
144	144 Jornales	0	0	0	1.623.894.724	19.605.276	1.623.894.724	0	95
145	10 1 1 99 HONORARIO PROFESIONALES	5.720.000.000	427.200.000	6.147.200.000	5.029.676.079	1.117.523.921	4.781.056.651	274.692.488	95
145	145 Honorarios Profesionales	0	0	0	5.029.676.079	1.117.523.921	4.781.056.651	274.692.488	95
150	OTROS GASTOS DEL PERSONAL	260.763.811	36.481.323	297.245.134	287.879.221	9.365.913	269.064.221	18.815.000	97
131	10 1 1 99 SUBSIDIO PARA LA SALUD	169.000.000	1.200.000	169.000.000	169.000.000	0	169.000.000	169.000.000	100
191	191 Subsidio Para La Salud	0	0	0	169.000.000	0	169.000.000	169.000.000	100
199	10 1 1 99 OTROS GASTOS DEL PERSONAL	62.763.811	35.281.323	98.045.134	98.879.221	3.485.913	71.054.221	15.915.000	91
199	199 Otros Gastos Del Personal	0	0	0	98.879.221	3.485.913	71.054.221	15.915.000	91
200	SERVICIOS NO PERSONALES	10.377.105.418	1.192.058.160	11.569.163.578	8.973.188.737	2.595.974.841	6.426.915.003	2.146.273.434	93
210	SERVICIOS BÁSICOS	550.000.000	140.000.000	690.000.000	575.256.590	114.743.410	504.900.193	70.956.367	83
211	10 1 1 99 ENERGIA ELECTRICA	60.000.000	219.000.000	279.000.000	219.139.412	60.860.588	151.339.412	21.789.000	76
211	211 Energía Eléctrica	0	0	0	219.139.412	60.860.588	151.339.412	21.789.000	76
212	10 1 1 99 AGUA	232.999.992	100.000.000	332.999.992	323.324.329	10.675.663	70.911.395	11.792.943	80
212	212 Agua	0	0	0	323.324.329	10.675.663	70.911.395	11.792.943	80
214	10 1 1 99 TELEFONOS, TELEFAX Y OTROS SERVICIOS DE TELECOMUNICACIONES	191.000.008	40.000.000	231.000.008	229.793.321	1.206.687	196.225.697	23.697.424	91
214	214 Telefonos, Telefax, Y Otros Servicios De	0	0	0	229.793.321	1.206.687	196.225.697	23.697.424	91

SIAF

[Signature]
Dra. Maura Ramos
Unid. de Transparencia y Anticorrupción
Ministerio de Desarrollo Social



MINIST. DE DES. SOC.
D.G.E.A.F.
CR/LE/003Z

LISTADO DE EJECUCION PRESUPUESTARIA POR EL OBJETO DEL GASTO
SOBRE MOVIMIENTOS DESDE EL 01/01/2021 AL 31/12/2021

PAGINA: 2
FECHA: 22/01/2022
HORA: 12:06:03

Nivel de Impresión: '6. OBJETO'

Nivel: 12 hasta: 12 Entidad: 18 hasta: 18 Clase: 0 hasta: 9 Programa: 0 hasta: 999 Proyecto/Actividad: 0 hasta: 99 Objeto: 0 hasta: 999 Fuente: 0 hasta: 99 Org.Financ.: 0 hasta: 999 Dpt.: 0 hasta: 999

Grupo Sub-Grupo Obj. F.F. Q.F. País Opt.	DESCRIPCION	PRESUPUESTO INICIAL	MODIFICACIONES	PRESUPUESTO VIGENTE	OBLIGADO	SALDO PRESUPUESTARIO	PAGADO	OBLIGACIONES FONDOS DE PAGO	% EJEC.
12 PODER EJECUTIVO									
18 MINISTERIO DE DESARROLLO SOCIAL									
Clase: 1 PROGRAMA CENTRAL		90.348.141.299	8.688.714.594	69.036.855.893	64.037.008.713	4.999.847.180	44.145.100.746	19.891.907.967	93
Programa: 1 PROGRAMA CENTRAL		60.348.141.299	8.688.714.594	69.036.855.893	64.037.008.713	4.999.847.180	44.145.100.746	19.891.907.967	93
Actividad: 1 ACTIVIDADES CENTRALES ADMINISTRATIVAS Sntps afect.:		50.343.116.974	- 283.755.606	50.059.361.368	47.962.838.590	2.696.522.768	37.979.539.905	9.382.838.676	95
SERVICIOS NO PERSONALES									
210 SERVICIOS BÁSICOS									
216 Correos y Otros Servicios Postales									
216	10 1 1 99 CORREOS Y OTROS SERVICIOS POSTALES	58.200.000	11.000.000	77.000.000	69.970.500	7.029.500	66.789.500	10.187.000	91
216	Correos Y Otros Servicios Postales				69.970.500		66.789.500		
220	TRANSPORTE Y ALMACENAJE	21.050.229	- 21.000.000	50.229	0	50.229	0	0	0
223	10 1 1 99 TRANSPORTE DE PERSONAS	21.050.229	- 21.000.000	50.229	0	50.229	0	0	0
220	TRANSPORTE DE PERSONAS				0		0		
230	PASAJES Y VIÁTICOS	305.544.182	155.541.840	461.486.022	429.341.977	32.144.045	351.499.979	77.841.999	93
231	10 1 1 99 PASAJES	65.000.000	- 75.000.000	11.000.000	0	11.000.000	0	0	0
230	PASAJES				0		0		
232	10 1 1 99 VIÁTICOS Y MOVILIDAD	219.544.182	230.941.840	460.486.022	429.341.977	21.144.045	351.499.979	77.841.999	95
232	Viáticos Y Movilidad				429.341.977		351.499.979		
240	GASTOS POR SERVICIOS DE ASEO, MANTENIMIENTO Y REPARACIONES	3.201.500.000	- 314.400.000	2.887.100.000	2.564.709.507	322.390.493	1.916.608.372	647.931.035	69
242	10 1 1 99 MANTENIMIENTO Y REPARACIONES MENORES DE EDIFICIOS Y LOCALES	755.250.000	- 303.000.000	452.250.000	298.511.591	153.738.409	230.109.591	59.370.000	69
242	Mantenimiento Y Rep. Menores De Edifcios Y Locales				298.511.591		230.109.591		
243	10 1 1 99 MANTENIMIENTO Y REPARACIONES MENORES DE MAQUINARI, EQUIPO Y MUEBLE DE OFIC	171.000.000	- 30.000.000	141.000.000	133.971.351	7.028.649	128.021.349	27.999.000	95
243	Mantenimiento Y Rep. Menores De Maq. Eq. Y Muebles				133.971.351		128.021.349		
244	10 1 1 99 MANTENIMIENTO Y REPARACIONES MENORES DE EQUIPOS DE TRANSPORTE	1.355.000.000	- 54.420.000	1.310.580.000	1.229.669.439	124.000.561	920.421.770	285.157.559	82
244	Mantenimiento Y Reparaciones Menores De Vehiculos				1.229.669.439		920.421.770		
245	10 1 1 99 SERVICIOS DE LIMPIEZA, ASEO Y FUMIGACION	759.500.000	210.000.000	979.500.000	924.061.607	55.438.393	669.639.760	267.421.567	94
245	Servicios De Limpieza, Aseo Y Fumigación				924.061.607		669.639.760		
246	10 1 1 99 MANTENIMIENTO Y REPARACIONES MENORES DE INSTALACIONES	137.750.000	- 137.000.000	750.000	628.000	122.000	628.000	0	80
246	Mantenimiento Y Reparaciones Menores De Instalaciones				628.000		628.000		
250	ALQUILERES Y DERECHOS	860.800.000	30.000.000	910.800.000	869.094.250	41.705.750	407.229.500	251.872.750	95
251	10 1 1 99 ALQUILER DE EDIFICIO Y LOCALES	860.800.000	30.000.000	910.800.000	869.094.250	41.705.750	407.229.500	251.872.750	95
251	Alquiler De Edifcios Y Locales				869.094.250		407.229.500		
260	SERVICIOS TÉCNICOS Y PROFESIONALES	1.727.784.007	- 912.400.000	815.184.007	726.590.190	88.593.817	511.749.259	214.641.934	69
261	10 1 1 99 DE INFORMÁTICA Y SISTEMAS COMPUTARIZADOS	649.060.000	- 624.000.000	25.060.000	21.529.180	3.530.820	21.529.180	0	86
261	De Informática Y Sistemas Computarizados				21.529.180		21,529,180		
262	10 1 1 99 IMPRENTA, PUBLICACIONES Y REPRODUCCIONES	301.786.928	- 137.000.000	164.786.928	147.908.600	16.878.328	117.557.000	30.146.600	90

SIAF

Dra. Maura Ramos
Dra. Maura Ramos
Unid. de Transparencia y Anticorrupción
Ministerio de Desarrollo Social



MINIOT DE DEG 0001
S.O.E.A.F
CRLEVE03Z

LISTADO DE EJECUCION PRESUPUESTARIA POR EL OBJETO DEL GASTO
SOBRE MOVIMIENTOS DESDE EL 01/01/2021 AL 31/12/2021

PAGINA 3
FECHA 22/01/2022
HORA 12:28:03

Nivel de Impresión: '6. OBJETO'

Nivel: 12 hasta: 12 Entidad: 18 hasta: 18 Clase: 0 hasta: 9 Programa: 0 hasta: 99 Proyecto/Actividad: 0 hasta: 99 Objeto: 0 hasta: 999 Fuente: 0 hasta: 99 Org.Financ: 0 hasta: 999 Dpt: 0 hasta: 999

Grupo Sub-Grupo Obj. F.F.O.F. País Dpt.	DESCRIPCION	PRESUPUESTO INICIAL	MODIFICACIONES	PRESUPUESTO VIGENTE	OBLIGADO	SALDO PRESUPUESTARIO	PAGADO	OBLIGACIONES PEND DE PAGO	% EJEC
12 PODER EJECUTIVO									
18 MINISTERIO DE DESARROLLO SOCIAL		512.645.453.793	9.488.214.594	522.133.658.387	505.048.830.185	17.084.828.202	401.124.944.126	103.923.885.059	97
Clase: 1 PROGRAMA CENTRAL		60.348.141.299	8.688.714.594	69.036.855.893	64.037.008.713	4.999.847.180	44.145.100.746	19.891.907.967	93
Programa: 1 PROGRAMA CENTRAL		60.348.141.299	8.688.714.594	69.036.855.893	64.037.008.713	4.999.847.180	44.145.100.746	19.891.907.967	93
Actividad: 1 ACTIVIDADES CENTRALES ADMINISTRATIVAS Snips afec:		50.343.115.974	283.756.606	50.059.361.368	47.362.838.580	2.696.522.788	37.979.599.905	9.382.838.675	95
SERVICIOS NO PERSONALES									
260 SERVICIOS TECNICOS Y PROFESIONALES									
262 Imprenta, Publicaciones Y Reproducciones					147.029.600		117.887.000		
263 10 1 1 99 SERVICIOS BANCARIOS		0	1.000.000	1.000.000	176.000	924.000	176.000		2 18
263 Servicios Bancarios					176.000		176.000		
264 10 1 1 99 PRIMAS Y GASTOS DE SEGURO		166.000.000	27.000.000	139.000.000	129.704.600	10.295.400	62.094.800	70.840.000	90
264 Primas Y Gastos De Seguros					129.704.600		62.094.800		
265 10 1 1 99 PUBLICIDAD Y PROPAGANDA		119.600.000	16.000.000	103.600.000	80.356.639	23.243.361	37.650.503	44.805.100	80
265 Publicidad Y Propaganda					80.356.639		37.650.503		
266 10 1 1 99 SERVICIO DE COMUNICACIONES		74.700.000	324.400.000	379.100.000	347.990.973	31.109.027	291.342.069	66.049.024	92
266 Servicios De Comunicaciones					347.990.973		291.342.069		
269 10 1 1 99 SERVICIOS TECNICOS Y PROFESIONALES VARIOS		416.717.079	414.000.000	2.717.079	1.600.000	1.117.079	1.600.000		0 55
269 Servicios Tecnicos Y Profesionales - Varios					1.600.000		1.600.000		
270 SERVICIO SOCIAL		3.318.480.000	50.000.000	3.268.480.000	3.264.978.000	3.502.000	2.440.442.400	624.635.600	100
271 10 1 1 99 SERVICIO DE SEGURO MEDICO		3.318.480.000	50.000.000	3.268.480.000	3.264.978.000	3.602.000	2.440.442.400	624.635.600	100
271 Servicios De Seguro Medico					3.264.978.000		2.440.442.400		
280 OTROS SERVICIOS EN GENERAL		161.944.000	80.000.000	81.944.000	79.699.000	8.049.000	38.699.000	35.000.000	90
291 10 1 1 99 SERVICIO DE CEREMONIAL		100.000.000	20.000.000	80.000.000	70.449.000	7.352.000	37.649.000	35.000.000	91
291 Servicios De Ceremonial					70.449.000		37.649.000		
294 10 1 1 99 SERVICIO DE CATERING		51.944.000	60.000.000	1.054.000	1.250.000	694.000	1.260.000		0 64
294 Servicios De Catering					1.250.000		1.260.000		
290 SERVICIOS DE CAPACITACION Y ADIESTRAMIENTO		210.000.000	140.000.000	70.000.000	69.289.450	7.710.550	65.394.700	13.693.750	99
291 10 1 1 99 CAPACITACION DEL PERSONAL DEL ESTADO		140.000.000	70.000.000	70.000.000	69.289.450	7.710.550	65.394.700	13.693.750	99
291 Capacitacion Del Personal Del Estado					69.289.450		65.394.700		
293 10 1 1 99 CAPACITACION ESPECIALIZADA		70.000.000	70.000.000	0	0	0	0	0	0 100
293 CAPACITACION ESPECIALIZADA					0		0		
300 BIENES DE CONSUMO E INSUMOS		2.697.501.840	606.941.840	2.090.560.000	1.827.092.164	263.467.836	509.028.454	1.317.763.710	87
310 PRODUCTOS ALIMENTICIOS		87.521.840	41.941.840	45.580.000	40.031.000	5.549.000	37.635.000	2.156.000	88
311 10 1 1 99 ALIMENTOS PARA PERSONAS		87.521.840	41.941.840	45.580.000	40.031.000	5.549.000	37.635.000	2.156.000	88
311 Alimentos Para Personas					40.031.000		37.635.000		
330 10 1 1 99 PRODUCTOS DE PAPEL, CARTON E IMPRESOS		245.000.000	128.000.000	117.000.000	81.861.405	35.138.595	75.672.405	6.185.000	70
331 10 1 1 99 PAPEL DE ESCRITORIO Y CARTON		92.400.000	50.000.000	30.400.000	30.060.000	30.000	30.060.000		0 99
331 Papel De Escritorio Y Carton					30.060.000		30.060.000		
332 10 1 1 99 PAPEL PARA COMPUTACION		38.000.000	38.000.000	0	0	0	0	0	0 100
332 PAPEL PARA COMPUTACION					0		0		
333 10 1 1 99 PRODUCTOS DE ARTE GRAFICO		30.000.000	16.000.000	10.000.000	6.034.000	3.966.000	6.034.000		0 51
333 Productos E Impresiones De Artes Graficas					6.034.000		6.034.000		
334 10 1 1 99 PRODUCTOS DE PAPEL Y CARTON		84.600.000	50.000.000	34.600.000	22.096.905	12.503.095	22.096.905		0 64

SIAF

Dra. Maura Ramos
Dra. Maura Ramos
Unid. de Transparencia y Anticorrupción
Ministerio de Desarrollo Social





MINIST DE DEC 000
0 0 0 E A F
0 R L E J 0 0 3 Z

**LISTADO DE EJECUCION PRESUPUESTARIA POR EL OBJETO DEL GASTO
SOBRE MOVIMIENTOS DESDE EL 01/01/2021 AL 31/12/2021**

PAGINA 4
FECHA 02/01/2022
HORA 10:03:05

Nivel de Impresión: '6. OBJETO'

Nivel: 12 hasta 12 Entidad 18 hasta 18 Clase 0 hasta 3 Programa 0 hasta 399 Proyecto/Actividad 0 hasta 99 Objeto 0 hasta 999 Fuente 0 hasta 39 Org.Financ. 0 hasta 999 Dpt. 0 hasta 999

Grupo Sub-Grupo Obj. F.F. O.F. País Dpt.	DESCRIPCION	PRESUPUESTO INICIAL	MODIFICACIONES	PRESUPUESTO VIGENTE	OBLIGADO	SALDO PRESUPUESTARIO	PAGADO	OBLIGACIONES PEND DE PAGO	% EJEC
12 PODER EJECUTIVO									
18 MINISTERIO DE DESARROLLO SOCIAL		512.645.450.733	9.488.214.594	522.133.665.327	505.048.830.185	17.084.835.202	401.124.544.124	103.923.889.059	57
Clase:	1 PROGRAMA CENTRAL	60.348.141.299	8.688.714.594	69.036.855.893	64.037.008.713	4.999.847.180	44.145.100.746	19.851.507.967	93
Programa:	1 PROGRAMA CENTRAL	60.348.141.299	8.688.714.594	69.036.855.893	64.037.008.713	4.999.847.180	44.145.100.746	19.851.507.967	93
Actividad:	1 ACTIVIDADES GENERALES ADMINISTRATIVAS - Snips afec.	50.343.116.974	- 283.755.606	50.059.361.368	47.362.838.680	2.696.522.788	37.379.999.905	9.382.838.675	95
BIENES DE CONSUMO E INSUMOS									
330 PRODUCTOS DE PAPEL, CARTÓN E IMPRESOS									
334	Productos De Papel Y Carton				22.056.905		22.056.905		
338	10 1 1 99 LIBROS, REVISTAS Y PERIODICOS	0	40.000.000	40.000.000	23.631.600	16.368.400	17.442.600	6.199.000	59
335	Libros, Revistas Y Periódicos				23.631.600		17.442.600		
340	BIENES DE CONSUMO DE OFICINAS E INSUMOS	550.000.000	- 412.000.000	138.000.000	121.046.298	16.953.702	114.164.108	6.682.190	88
341	10 1 1 99 ELEMENTOS DE LIMPIEZA	110.000.000	- 70.000.000	40.000.000	39.136.340	964.660	32.263.150	6.882.190	98
341	Elementos De Limpieza				39.136.340		32.263.150		
342	10 1 1 99 UTILES DE ESCRITORIO, OFICINA Y ENFERERO	390.000.000	- 334.000.000	56.000.000	47.057.260	8.942.740	47.057.260		84
342	Utiles De Escritorio, Oficina Y Enseñanza				47.057.260		47.057.260		100
343	10 1 1 99 UTILES Y MATERIALES ELECTRICOS	50.000.000	- 18.000.000	32.000.000	31.983.703	46.297	31.983.703		0
343	Utiles Y Materiales Electricos				31.983.703		31.983.703		0
345	10 1 1 99 PRODUCTOS DE VIDRIO, LOZA Y PORCELANA	0	5.000.000	5.000.000		5.000.000			0
340	PRODUCTOS DE VIDRIO, LOZA Y PORCELANA								
346	10 1 1 99 REPUESTOS Y ACCESORIOS MENORES	0	5.000.000	5.000.000	2.900.000	2.100.000	2.900.000		58
346	Repuestos Y Accesorios Menores				2.900.000		2.900.000		
350	PRODUCTOS E INSTRUM. QUIMICOS Y MEDICINALES	100.000.000	20.000.000	120.000.000	42.159.000	77.841.000	42.159.000		35
351	10 1 1 99 COMPUESTOS QUIMICOS	30.000.000	10.000.000	40.000.000	30.574.600	9.425.400	30.574.600		76
351	Compuestos Químicos				30.574.600		30.574.600		0
352	10 1 1 99 PRODUCTOS FARMACEUTICOS Y MEDICINALES	0	10.000.000	10.000.000		10.000.000			0
350	PRODUCTOS FARMACEUTICOS Y MEDICINALES								
357	10 1 1 99 PRODUCTOS DE MATERIAL PLASTICO	0	10.000.000	10.000.000		10.000.000			0
350	PRODUCTOS DE MATERIAL PLÁSTICO								
358	10 1 1 99 UTILES Y MATERIALES MEDICO-QUIRURGICOS Y DE LABORATORIO	70.000.000	- 10.000.000	60.000.000	11.624.600	48.375.400	11.624.600		19
358	Utiles Y Materiales Médico-Quirúrgico Y De Laboratorio				11.624.600		11.624.600		
360	COMBUSTIBLES Y LUBRICANTES	1.279.990.000	0	1.279.990.000	1.279.990.000	0	0	1.279.990.000	100
361	10 1 1 99 COMBUSTIBLES	1.279.990.000	0	1,279,990,000	1,279,990,000	0	0	1,279,990,000	100
361	Combustibles				1,279,990,000		0		
390	OTROS BIENES DE CONSUMO	435.000.000	- 45.000.000	390.000.000	261.974.451	128.025.549	236.467.941	22.516.520	67
392	10 1 1 99 CUBIERTAS Y CAMARAS DE AIRE	335.000.000	- 20.000.000	315.000.000	211.724.695	103.275.405	193.229.079	22.516.520	67
392	Cubiertas Y Camaras De Aire				211.724.695		193.229.079		
393	10 1 1 99 ESTRUCTURAS METALICAS ACABADAS	10.000.000	- 6.000.000	4.000.000		4.000.000			0
390	ESTRUCTURAS METALICAS ACABADAS								
394	10 1 1 99 HERRAMIENTAS MENORES	10.000.000	- 6.000.000	4.000.000		4.000.000			0
390	HERRAMIENTAS MENORES								
395	10 1 1 99 ARTICULOS DE PLASTICO	10.000.000	0	10,000,000	1,600,000	8,400,000	1,600,000		16

SIAF

Dra. Maura Ramos
Unid. de Transparencia y Anticorrupción
Ministerio de Desarrollo Social



MINIST DE 000.000
000EAF
CRLEVED3Z

**LISTADO DE EJECUCION PRESUPUESTARIA POR EL OBJETO DEL GASTO
SOBRE MOVIMIENTOS DESDE EL 01/01/2021 AL 31/12/2021**

PAGINA: 5
FECHA: 20/01/2022
HORA: 12:01:01

Nivel de Impresión: '6. OBJETO'

Nivel: 12 hasta: 12 Entidad: 18 hasta: 18 Clase: 0 hasta: 9 Programa: 0 hasta: 99 Proyecto/Actividad: 0 hasta: 99 Objeto: 0 hasta: 99 Fuente: 0 hasta: 99 Org.Financ.: 0 hasta: 999 Dpt: 0 hasta: 999

Grupo Sub-Grupo C/C F.F./O.F. País Dpt.	DESCRIPCION	PRESUPUESTO INICIAL	MODIFICACIONES	PRESUPUESTO VIGENTE	OBLIGADO	SALDO PRESUPUESTARIO	PAGADO	OBLIGACIONES PEND DE PAGO	% EJEC
12 PODER EJECUTIVO									
18 MINISTERIO DE DESARROLLO SOCIAL									
Clase:	1 PROGRAMA CENTRAL	60.348.141.299	8.688.714.694	69.036.855.893	64.037.008.713	4.999.847.180	44.145.100.746	19.691.607.967	93
Programa:	1 PROGRAMA CENTRAL	60.348.141.299	8.688.714.694	69.036.855.893	64.037.008.713	4.999.847.180	44.145.100.746	19.691.607.967	93
Actividad:	1 ACTIVIDADES CENTRALES ADMINISTRATIVAS - Snlps afec:	60.343.116.974	283.758.606	60.059.361.368	47.362.838.590	2.456.522.768	37.978.939.905	9.382.838.676	95
BIENES DE CONSUMO E INSUMOS									
390 OTROS BIENES DE CONSUMO									
396	Articulos De Plastico				1.600.000		1.600.000		
397	10 1 1 99 PRODUCTOS E INSUMOS METALICOS	10.000.000	0	10.000.000	1.600.000	8.400.000	1.600.000		16
397	Productos E Insumos Metalicos				1.600.000		1.600.000		
399	10 1 1 99 BIENES DE CONSUMO VARIOS	60.000.000	12.000.000	48.000.000	47.049.666	98.134	47.049.666		98
399	Bienes De Consumo Varios				47.049.666		47.049.666		
500	INVERSION FISICA	0	389.000.000	389.000.000	383.780.000	25.220.000	0	363.780.000	94
540	ADQUISICIONES DE EQUIPOS DE OFICINA Y COMPUTACION	0	110.000.000	110.000.000	95.000.000	15.000.000	0	95.000.000	86
543	10 1 1 99 ADQUISICIONES DE EQUIPO DE COMPUTACION	0	110.000.000	110.000.000	95.000.000	15.000.000		95.000.000	86
543	Adquisicion De Equipos De Computacion				95.000.000		0		
570	ADQUISICION DE ACTIVOS INTANGIBLES	0	279.000.000	279.000.000	269.780.000	10.220.000	0	269.780.000	96
579	10 1 1 99 ACTIVOS INTANGIBLES	0	279.000.000	279.000.000	269.780.000	10.220.000		269.780.000	96
579	Activos Intangibles				269.780.000				
600	TRANSFERENCIAS	50.000.000	883.244.394	933.244.394	929.665.094	3.579.300	917.884.394	11.990.700	100
640	TRANSFERENCIAS CORRIENTES AL SECTOR PRIVADO	50.000.000	50.000.000	100.000.000	96.620.700	3.379.300	84.640.000	11.990.700	97
641	10 1 1 99 BECAG	50.000.000	50.000.000	100.000.000	96.620.700	3.379.300	84.640.000	11.990.700	97
641	Becas				96.620.700		84.640.000		
650	TRANSFERENCIAS CORRIENTES AL SECTOR EXTERNO	0	633.244.394	633.244.394	633.244.394	0	633.244.394	0	100
651	10 1 1 99 TRANSFERENCIAS CORRIENTES AL SECTOR EXTERNO	0	633.244.394	633.244.394	633.244.394	0	633.244.394	0	100
651	Transferencias Corrientes Al Sector Externo				633.244.394		633.244.394		
900	OTROS GASTOS	120.000.000	25.000.000	95.000.000	46.381.870	48.618.130	43.701.870	2.680.000	45
910	PAGO DE IMPUESTOS, TASAS, GASTOS JUDICIALES Y OTROS	120.000.000	25.000.000	95.000.000	46.381.870	48.618.130	43.701.870	2.680.000	45
910	10 1 1 99 PAGO DE IMPUESTOS, TASAS, GASTOS JUDICIALES Y OTROS	120.000.000	25.000.000	95.000.000	46.381.870	48.618.130	43.701.870	2.680.000	45
911	Impuestos Directos				100.000		100.000		
913	Tasas Y Contribuciones				48.219.870		48.219.870		
915	Gastos Judiciales				1.062.000		1.062.000		
Actividad:	2 ATENCION SOCIAL Y COMEDORES COMUNITARIOS - Snlps afec:	3.294.193.620	9.138.470.200	12.432.663.720	10.181.084.489	2.251.609.231	5.784.663.661	4.036.193.908	82
100	SERVICIOS PERSONALES	462.550.000	16.500.000	446.050.000	430.831.351	15.218.645	405.631.351	21.000.000	97
140	PERSONAL CONTRATADO	462.550.000	16.500.000	446.050.000	430.831.351	15.218.645	405.631.351	21.000.000	97
141	10 1 1 99 CONTRATACION DE PERSONAL TECNICO	60.660.000	46.600.000	14.360.000	12.800.000	1.560.000	12.800.000		89
141	Contratacion De Personal Tecnico				12.800.000		12.800.000		
144	10 1 1 99 JORNALES	92.900.000	41.500.000	134.400.000	130.817.911	3.582.189	130.817.911		97
144	Jornales				130.817.911		130.817.911		

SIAF

Dra. Maura Ramos
Unid. de Transparencia y Anticorrupción
Ministerio de Desarrollo Social



MINIST. DE DES. SOC.
D.G.E.A.F.
CRLEJED02

LISTADO DE EJECUCION PRESUPUESTARIA POR EL OBJETO DEL GASTO
SOBRE MOVIMIENTOS DESDE EL 01/01/2021 AL 31/12/2021

PAGINA 6
FECHA 20/01/2022
HORA 12:08:03

Nivel de Impresión: '6. OBJETO'

Nivel: 12 hasta: 12 Entidad: 16 hasta: 16 Clase: 0 hasta: 9 Programa: 0 hasta: 99 Proyecto/Actividad: 0 hasta: 99 Objeto: 0 hasta: 99 Fuente: 0 hasta: 99 Org.Financ.: 0 hasta: 99 Dpt.: 0 hasta: 99

Grupo Sub-Grupo Obj. F.F.O.F. País Dpt.	DESCRIPCION	PRESUPUESTO INICIAL	MODIFICACIONES	PRESUPUESTO VIGENTE	OBLIGADO	SALDO PRESUPUESTARIO	PAIDADO	OBLIGACIONES PEND DE PAGO	% EJEC
12 PODER EJECUTIVO									
18 MINISTERIO DE DESARROLLO SOCIAL									
Clase: 1 PROGRAMA CENTRAL		60.348.141.299	8.688.714.594	69.036.855.893	64.007.008.713	4.999.847.180	44.145.100.746	19.891.907.967	93
Programa: 1 PROGRAMA CENTRAL		60.348.141.299	8.688.714.594	69.036.855.893	64.007.008.713	4.999.847.180	44.145.100.746	19.891.907.967	93
Actividad: 2 ATENCION SOCIAL Y COMEDORES COMUNITARIOS Snlps.afec.		3.294.193.520	5.138.470.200	12.432.663.720	10.181.054.469	2.251.609.251	9.784.843.961	4.396.150.908	82
SERVICIOS PERSONALES									
140 PERSONAL CONTRATADO									
145 10 1 1	99 HONORARIOS PROFESIONALES	309.790.000	11.500.000	297.290.000	297.213.540	10.076.460	296.213.540	21.000.000	97
145	Honorarios Profesionales				297.213.540		296.213.540		
200	SERVICIOS NO PERSONALES	331.643.520	420.000.000	751.643.520	672.984.618	78.658.902	508.659.110	164.025.509	90
200	SERVICIOS NO PERSONALES	331.643.520	420.000.000	751.643.520	672.984.618	78.658.902	508.659.110	124.325.509	95
230	PASAJES Y VIATICOS	331.643.520	300.000.000	631.643.520	602.994.618	28.658.902	478.659.110	112.116.414	94
232 10 1 1	99 VIATICOS Y MOVILIDAD	331.643.520	0	331.643.520	311.387.104	20.256.416	199.240.690		
232	Viaticos y Movilidad				311.387.104		199.240.690		
232 20 517 1	99 VIATICOS Y MOVILIDAD	0	300.000.000	300.000.000	291.627.514	8.372.486	279.419.400	12.009.094	97
232	Viaticos y Movilidad				291.627.514		279.419.400		
260	ALQUILERES Y DERECHOS	0	120.000.000	120.000.000	70.000.000	50.000.000	30.000.000	40.000.000	58
261 20 617 1	99 ALQUILER DE EDIFICIOS Y LOCALES	0	120.000.000	120.000.000	70.000.000	50.000.000	30.000.000	40.000.000	58
261	Alquiler De Edificios y Locales				70.000.000		30.000.000		
300	BIENES DE CONSUMO E INSUMOS	2.500.000.000	8.734.970.200	11.234.970.200	9.077.238.500	2.157.731.700	4.866.373.100	4.210.865.400	81
310	PRODUCTOS ALIMENTICIOS	2.500.000.000	8.734.970.200	11.234.970.200	9.077.238.500	2.157.731.700	4.866.373.100	4.210.865.400	81
311 10 1 1	99 ALIMENTOS PARA PERSONAS	2.500.000.000	0	2.500.000.000	2.131.297.000	368.703.000	1.299.099.000	802.242.000	85
311	Alimentos Para Personas				2.131.297.000		1.299.099.000		
311 20 517 1	99 ALIMENTOS PARA PERSONAS	0	8.734.970.200	8.734.970.200	6.945.941.500	1.789.028.700	3.667.319.100	3.378.420.400	80
311	Alimentos Para Personas				6.945.941.500		3.667.319.100		
Actividad: 3 ASISTENCIA A PESCADORES POR VEDA PESQUERA Snlps.afec.		6.710.630.805	166.000.000	6.544.630.805	6.493.115.694	51.715.141	380.237.280	6.112.878.384	99
100	SERVICIOS PERSONALES	428.610.000	186.000.000	242.610.000	216.662.183	25.947.817	212.462.183	4.200.000	89
140	PERSONAL CONTRATADO	428.610.000	186.000.000	242.610.000	216.662.183	25.947.817	212.462.183	4.200.000	89
141 10 1 1	99 CONTRATACION DE PERSONAL TECNICO	129.700.000	46.000.000	93.700.000	73.000.467	9.699.533	73.000.467	0	86
141	Contratacion De Personal Tecnico				73.000.467		73.000.467		
144 10 1 1	99 JORNALES	97.600.000	0	97.600.000	99.117.319	9.392.691	99.117.319	0	90
144	Jornales				99.117.319		99,117,319		
145 10 1 1	99 HONORARIO PROFESIONALES	222.410.000	140.000.000	62.410.000	59.494.407	9.915.593	51.294.407	4.000.000	85
145	Honorarios Profesionales				59,494,407		51,294,407		
200	SERVICIOS NO PERSONALES	262.220.805	20.000.000	282.220.805	297.153.481	26.067.324	167.775.097	89.378.384	91
230	PASAJES Y VIATICOS	176.216.064	20.000.000	196.216.064	182.960.481	13.255.583	167.775.097	15.185.364	93
232 10 1 1	99 VIATICOS Y MOVILIDAD	176.216.064	20.000.000	196.216.064	182.960.481	13.255.583	167.775.097	15.185.364	93
232	Viaticos y Movilidad				182,960,481		167,775,097		
260	SERVICIOS TECNICOS Y PROFESIONALES	86.004.741	0	86.004.741	74.193.000	11.811.741	0	74.193.000	86
263 10 1 1	99 SERVICIOS BANCARIOS	86.004.741	0	86.004.741	74.193.000	11.811.741	0	74.193.000	86
263	Servicios Bancarios				74,193,000		0	74,193,000	
800	TRANSFERENCIAS	6.020.000.000	0	6.020.000.000	6.019.300.000	700.000	0	6.019.300.000	100
840	TRANSFERENCIAS CORRIENTES AL SECTOR PRIVADO	6.020.000.000	0	6.020.000.000	6.019.300.000	700.000	0	6.019.300.000	100
846 10 3 1	99 SUBSIDIOS Y ASISTENCIA SOCIAL A	6.020.000.000	0	6.020.000.000	6.019.300.000	700.000	0	6.019.300.000	100

SIAF

Dra. Maura Ramos
Unid. de Transparencia y Anticorrupción
Ministerio de Desarrollo Social





MINIST. DE DEO. SOC.
D.O.E.A.F.
CR. LEV. 603Z

**LISTADO DE EJECUCION PRESUPUESTARIA POR EL OBJETO DEL GASTO
SOBRE MOVIMIENTOS DESDE EL 01/01/2021 AL 31/12/2021**

PAGINA 7
FECHA: 20/01/2022
HORA: 10:28:08

Nivel de Impresión: '6. OBJETO'

Nivel: 12 hasta 12 Entidad 18 hasta 18 Clase: 0 hasta 9 Programa 0 hasta 99 Proyecto/Actividad 0 hasta 99 Objeto: 0 hasta 999 Fuente: 0 hasta 99 Org.Financ.: 0 hasta 999 Dpt: 0 hasta 999

Grupo Sub-Grupo Obj. F.F.O.F. País Dpt.	DESCRIPCION	PRESUPUESTO INICIAL	MODIFICACIONES	PRESUPUESTO VIGENTE	OBLIGADO	SALDO PRESUPUESTARIO	PAGADO	OBLIGACIONES FONDOS DE PAGO	% EJEC.
12 PODER EJECUTIVO									
18 MINISTERIO DE DESARROLLO SOCIAL									
Clase:	1 PROGRAMA CENTRAL	60.348.141.299	8.688.714.594	69.036.855.893	64.037.008.713	4.999.847.180	44.145.100.746	19.891.907.967	93
Programa:	1 PROGRAMA CENTRAL	60.348.141.299	8.688.714.594	69.036.855.893	64.037.008.713	4.999.847.180	44.145.100.746	19.891.907.967	93
Actividad:	3 ASISTENCIA A PESCADORES POR VEDA PESQUERA Snlps afec.	6.710.830.605	169.000.000	6.844.830.605	6.493.116.664	51.715.141	380.237.280	6.812.678.364	99
TRANSFERENCIAS									
840 TRANSFERENCIAS CORRIENTES AL SECTOR PRIVADO									
PERSONAS Y FAMILIAS DEL SECTOR PRIVADO									
846	Subsidios Y Asist. Social A Pers. Y Familias Del Sector Priv				6.019.300.000				
Clase:	2 PROGRAMAS SUSTANTIVOS	492.297.310.494	799.800.000	493.096.812.494	441.011.821.472	12.084.991.022	356.979.840.000	64.051.978.692	97
Programa:	1 PROTECCION SOCIAL A FAMILIAS EN SITUACION DE POBREZA	410.603.074.410	1.457.450.349	412.060.524.759	403.664.297.729	8.396.227.030	321.709.184.517	81.955.113.212	98
Actividad:	1 PROTECCION SOCIAL A FAMILIAS DE TEKOPORA Snlps afec.	410.603.074.410	1.457.450.349	412.060.524.759	403.664.297.729	8.396.227.030	321.709.184.517	81.955.113.212	98
100 SERVICIOS PERSONALES									
140 PERSONAL CONTRATADO									
141	10 1 1 99 CONTRATACION DE PERSONAL TECNICO	4.492.010.000		4.492.010.000	3.970.708.648	511.304.352	3.940.408.648	30.000.000	89
141	Contratacion De Personal Tecnico				3.970.708.648		3.940.408.648		
144	10 1 1 99 JORNALERO	23.140.009.736		23.140.009.736	22.414.626.973	725.382.763	22.314.959.900	99.769.023	97
144	Jornales				22.414.626.973		22.314.959.900		
145	10 1 1 99 HONORARIOS PROFESIONALES	3.260.000.000		3.260.000.000	2.748.739.330	511.260.670	2.740.739.330	6.000.000	85
145	Honorarios Profesionales				2.748.739.330		2.740.739.330		
200 SERVICIOS NO PERSONALES									
230 PASAJES Y VIATICOS									
232	10 1 1 99 VIATICOS Y MOVILIDAD	971.059.696	120.000.000	1.091.059.696	1.040.892.995	50.166.701	908.119.105	132.473.760	95
232	Viaticos y Movilidad				1.040.892.995		908.119.105		
260	SERVICIOS TECNICOS Y PROFESIONALES	2.290.155.978	1.337.450.349	3.627.646.327	3.617.739.890	9.912.434	2.316.000.484	1.302.433.409	100
263	10 1 1 99 SERVICIOS BANCARIOS	1.045.195.978	1.237.450.349	2.282.646.327	2.273.339.693	9.312.434	1.119.922.484	1.152.433.429	100
263	Servicios Bancarios				2.273.339.693		1.119.922.484		
264	10 1 1 99 PRIMAS Y GASTOS DE SEGURO	1.245.000.000	100.000.000	1.345.000.000	1.344.400.000	600.000	1.195.400.000	149.000.000	100
264	Primas Y Gastos De Seguro				1.344.400.000		1.195.400.000		
800 TRANSFERENCIAS									
840 TRANSFERENCIAS CORRIENTES AL SECTOR PRIVADO									
846	10 3 1 99 SUBSIDIOS Y ASISTENCIA SOCIAL A PERSONAS Y FAMILIAS DEL SECTOR PRIVADO	376.469.760.000		376.469.760.000	369.873.900.000	6.595.860.000	269.489.760.000	60.384.140.000	98
846	Subsidios Y Asist. Social A Pers. Y Familias Del Sector Priv				369.873.900.000		269.489.760.000		
Programa:	2 INCLUSION ECONOMICA DE FAMILIAS EN SITUACION DE POBREZA	34.686.807.493	52.950.349	34.633.857.144	34.477.615.533	156.241.611	32.448.137.875	2.029.477.658	100
Actividad:	2 FOMENTO DE MICROEMPRESARIOS PARTICIPANTES DE TENONDERA Snlps afec.	34.686.807.493	52.950.349	34.633.857.144	34.477.615.533	156.241.611	32.448.137.875	2.029.477.658	100

SIAF

Dra. Maura Ramos
Unid. de Transparencia y Anticorrupción
Ministerio de Desarrollo Social



MINIST. DE DES. SOC.
D.O.E.A.F.
CRLEJE03Z

LISTADO DE EJECUCION PRESUPUESTARIA POR EL OBJETO DEL GASTO
SOBRE MOVIMIENTOS DESDE EL 01/01/2021 AL 31/12/2021

PAGINA: 5
FECHA: 03/01/2022
HORA: 12:00:01

Nivel de Impresión: '6. OBJETO'

Nivel: 12 hasta: 12 Entidad: 18 hasta: 18 Clase: 0 hasta: 3 Programa: 0 hasta: 999 Proyecto/Actividad: 0 hasta: 99 Objeto: 0 hasta: 999 Fuente: 0 hasta: 99 Org/Financ.: 0 hasta: 999 Opt.: 0 hasta: 999

Grupo Sub-Grupo Obj. F.F.O.F. País Opt.	DESCRIPCION	PRESUPUESTO INICIAL	MODIFICACIONES	PRESUPUESTO VIGENTE	OBLIGADO	SALDO PRESUPUESTARIO	PAGADO	OBLIGACIONES PEND DE PAGO	% EJEC
12 PODER EJECUTIVO									
18 MINISTERIO DE DESARROLLO SOCIAL		512.645.453.793	3.488.214.554	522.133.668.387	905.048.830.185	17.084.838.202	401.124.944.126	103.923.655.059	97
Clase: 2 PROGRAMAS SUSTANTIVOS		452.297.312.494	799.500.000	453.096.812.494	441.011.821.472	12.084.991.022	356.979.843.360	84.031.978.092	97
Programa: 2 INCLUSIÓN ECONÓMICA DE FAMILIAS EN SITUACIÓN DE POBREZA		34.686.807.493	- 52.950.349	34.633.857.144	34.477.615.533	156.241.611	32.448.137.875	2.029.477.658	100
Actividad: 2 FOMENTO DE MICROEMPRESARIOS A PARTICIPANTES DE TENONDERA Snips afec.:		34.686.807.493	- 52.950.349	34.633.857.144	34.477.615.533	156.241.611	32.448.137.875	2.029.477.658	100
100 SERVICIOS PERSONALES		5.145.140.000	- 65.500.000	5.079.640.000	5.013.033.894	66.606.106	5.000.233.894	12.800.000	99
140 PERSONAL CONTRATADO		5.145.140.000	- 65.500.000	5.079.640.000	5.013.033.894	66.606.106	5.000.233.894	12.800.000	99
141	10 1 1 99 CONTRATACION DE PERSONAL TECNICO	1.333.670.000	114.000.000	1.447.670.000	1.410.112.161	37.557.839	1.397.312.161	10.800.000	97
141	Contratacion De Personal Tecnico				1.410.112.161		1.397.312.161		
144	10 1 1 99 JORNALOS	230.230.000	40.000.000	270.230.000	266.991.794	3.238.236	266.991.794		98
144	Jornales				266.991.794		266.991.794		
145	10 1 1 99 HONORARIOS PROFESIONALES	3.651.240.000	- 221.500.000	3.359.740.000	3.335.959.959	23.780.041	3.335.959.959		99
145	Honorarios Profesionales				3.335.959.959		3.335.959.959		
200 SERVICIOS NO PERSONALES		1.041.667.493	12.549.651	1.054.217.144	984.581.639	69.635.505	873.903.981	90.677.658	91
230 PASAJES Y VIATICOS		700.417.143	50.000.000	750.417.143	680.781.639	69.635.504	569.263.981	61.417.658	88
232	10 1 1 99 VIATICOS Y MOVILIDAD	700.417.143	50.000.000	750.417.143	680.781.639	69.635.504	569.263.981	61.417.658	88
232	Viaticos Y Movilidad				680.781.639		569.263.981		
260 SERVICIOS TECNICOS Y PROFESIONALES		341.250.350	- 37.450.349	303.800.001	303.800.001	1	274.640.000	29.260.000	100
263	10 1 1 99 SERVICIOS BANCARIOS	341.250.350	- 37.450.349	303.800.001	303.800.001	1	274.640.000	29.260.000	100
263	Servicios Bancarios				303.800.001		274.640.000		
800 TRANSFERENCIAS		28.500.000.000	0	28.500.000.000	28.500.000.000	0	26.974.000.000	1.526.000.000	100
840 TRANSFERENCIAS CORRIENTES AL SECTOR PRIVADO		28.500.000.000	0	28.500.000.000	28.500.000.000	0	26.974.000.000	1.526.000.000	100
846	10 3 1 99 SUBSIDIOS Y ASISTENCIA SOCIAL A PERSONAS Y FAMILIAS DEL SECTOR PRIVADO	28.500.000.000	0	28.500.000.000	28.500.000.000	0	26.974.000.000	1.526.000.000	100
846	Subsidios Y Asist. Social A Pers. Y Familias Del Sector Priv.				28.500.000.000		26.974.000.000		
Programa: 3 PROMOCION SOCIAL		7.007.430.591	- 605.000.000	6.402.430.591	2.669.908.210	3.532.522.381	2.820.520.988	47.387.222	45
Actividad: 2 REGULARIZACION DE TERRITORIOS SOCIALES Snips afec.:		7.007.430.591	- 605.000.000	6.402.430.591	2.669.908.210	3.532.522.381	2.820.520.988	47.387.222	45
100 SERVICIOS PERSONALES		2.837.120.000	- 500.000.000	2.337.120.000	1.474.962.680	862.157.320	1.468.287.420	8.675.250	63
140 PERSONAL CONTRATADO		2.837.120.000	- 500.000.000	2.337.120.000	1.474.962.680	862.157.320	1.468.287.420	8.675.250	63
141	30 1 1 99 CONTRATACION DE PERSONAL TECNICO	695.400.000	- 250.000.000	445.400.000	489.397.283	259.032.717	489.397.283	5.420.000	65
141	Contratacion De Personal Tecnico				489.397.283		489.397.283		
144	30 1 1 99 JORNALOS	416.000.000	0	416.000.000	199.120.783	216.879.217	199.120.783		38
144	Jornales				199.120.783		199.120.783		
145	30 1 1 99 HONORARIOS PROFESIONALES	1.422.720.000	- 250.000.000	1.172.720.000	626.474.644	346.126.356	626.199.394	279.250	70
145	Honorarios Profesionales				626.474.644		626.199.394		
200 SERVICIOS NO PERSONALES		399.273.285	115.000.000	514.273.285	469.878.882	44.394.403	436.219.750	33.659.132	91
230 PASAJES Y VIATICOS		399.273.285	115.000.000	514.273.285	469.878.882	44.394.403	436.219.750	33.659.132	91
232	10 1 1 99 VIATICOS Y MOVILIDAD	399.273.285	115.000.000	514.273.285	469.878.882	44.394.403	436.219.750	33.659.132	91
232	Viaticos Y Movilidad				469.878.882		436.219.750		
400 BIENES DE CAMBIO		3.510.034.475	0	3.510.034.475	899.483.494	2.610.550.981	899.483.494	0	26

SIAF

Dra. Maura Ramos
Unid. de Transparencia y Anticorrupción
Ministerio de Desarrollo Social



MINIST DE DES 0007
0 0 0 E A F
0 R L E J 0 0 3 Z

**LISTADO DE EJECUCION PRESUPUESTARIA POR EL OBJETO DEL GASTO
SOBRE MOVIMIENTOS DESDE EL 01/01/2021 AL 31/12/2021**

PAGINA 5
FECHA 20/01/2022
HORA 12:08:05

Nivel de Impresión: '6. OBJETO'

Nivel: 12 hasta: 12 Entidad: 18 hasta: 18 Clase: 0 hasta: 3 Programa: 0 hasta: 99 Proyecto/Actividad: 0 hasta: 99 Objeto: 0 hasta: 99 Fuente: 0 hasta: 99 Org.Financ.: 0 hasta: 99 Dpt: 0 hasta: 99

Grupo Sub-Grupo Obj. F.F. O.F. País Dpt.	DESCRIPCION	PRESUPUESTO INICIAL	MODIFICACIONES	PRESUPUESTO VIGENTE	OBLIGADO	SALDO PRESUPUESTARIO	PAGADO	OBLIGACIONES PEND DE PAGO	% EJEC
12 PODER EJECUTIVO									
18 MINISTERIO DE DESARROLLO SOCIAL		512.645.453.793	9.488.214.594	522.133.668.387	505.048.830.185	17.084.838.202	401.124.944.126	103.923.886.059	97
Clase: 2 PROGRAMAS SUSTANTIVOS		452.287.312.494	799.500.000	453.056.812.494	441.011.821.472	12.084.991.022	356.979.843.380	84.031.978.092	97
Programa: 3 PROMOCION SOCIAL		7.007.430.591	605.000.000	6.402.430.591	2.869.908.210	3.532.522.381	2.822.520.988	47.387.222	45
Actividad: 2 REGULARIZACION DE TERRITORIOS SOCIALES Snlps afec:		7.007.430.591	605.000.000	6.402.430.591	2.869.908.210	3.532.522.381	2.822.520.988	47.387.222	45
BIENES DE CAMBIO									
450 TIERRAS, TERRENOS Y EDIFICACIONES		3.510.034.475	0	3.510.034.475	899.483.494	2.610.550.981	899.483.494	0	26
450	30 1 1 99 TIERRAS, TERRENOS Y EDIFICACIONES	3.510.034.475	0	3.510.034.475	899.483.494	2.610.550.981	899.483.494	0	26
	451 Tierras, Terrenos y Edificaciones				899.483.494		899.483.494		
900 OTROS GASTOS		261.002.831	220.000.000	41.002.831	25.583.154	15.419.677	20.530.314	5.052.840	62
910 PAGO DE IMPUESTOS, TASAS, GASTOS JUDICIALES Y OTROS		261.002.831	220.000.000	41.002.831	25.583.154	15.419.677	20.530.314	5.052.840	62
910	10 1 1 99 PAGO DE IMPUESTOS, TASAS, GASTOS JUDICIALES Y OTROS	261.002.831	220.000.000	41.002.831	25.583.154	15.419.677	20.530.314	5.052.840	62
	913 Tasas y Contribuciones				11.121.274		6.268.434		
	915 Gastos Judiciales				14.461.880		14.461.880		
Total General:		512.645.453.793	9.488.214.594	522.133.668.387	505.048.830.185	17.084.838.202	401.124.944.126	103.923.886.059	

SIAF


Dra. Maura Ramos
 Unid. de Transparencia y Anticorrupción
 Ministerio de Desarrollo Social





Fortalecimiento Institucional

Nro.	Descripción del Fortalecimiento	Costo de Inversión	Descripción del Beneficio	Evidencia
1	Caracterización de procesos misionales, estratégicos y de apoyo conforme al Mapa de Procesos v04.	N/A	Procesos misionales y estratégicos y de apoyo caracterizados e Indicadores de desempeño por procesos establecidos.	Plataforma SIG Actas de Mesa de Trabajo
2	Construcción de los Procedimientos Operativos de procesos misionales, estratégicos y de apoyo de los procesos conforme al Mapa de Procesos v04.	N/A	Procedimientos Operativos de procesos misionales, estratégicos y de apoyo construidos.	Plataforma SIG Actas de Mesa de Trabajo
3	Elaboración del Diagrama de flujo de procesos misionales y de apoyo conforme al Mapa de Procesos v03.	N/A	Identificación del circuito de las actividades del MDS	Plataforma SIG Actas de Mesa de Trabajo
4	Identificación y Evaluación de Riesgos de procesos misionales y de apoyo conforme al Mapa de Procesos v04.	N/A	Riesgos identificados y evaluados con sus respectivos controles de las actividades del MDS.	Plataforma SIG Actas de Mesa de Trabajo
5	Elaboración de Mapa de Riesgo de procesos misionales y de apoyo conforme al Mapa de Procesos v04.	N/A	Mapa de Riesgo de los procesos elaborado.	Plataforma SIG Actas de Mesa de Trabajo
6	Identificación de Requisitos Legales de procesos misionales, estratégicos y de apoyo conforme al Mapa de Procesos v04.	N/A	Requisitos Legales de proceso identificados que sustentan el desarrollo de las actividades del MDS.	Plataforma SIG Actas de Mesa de Trabajo


Dra. Maura Ramos
Unid. de Transparencia y Anticorrupción
Ministerio de Desarrollo Social






Instancias de Participación Ciudadana:

Canales de participación ciudadana existentes.

N°	Denominación	Descripción	Dependencia Responsable del Canal de Participación	Evidencia (Página Web, Buzón de SQR, Etc.)
1	Correo de atención ciudadana	atencionciudadana@mds.gov.py y	Atención Ciudadana	
2	Formulario de reclamos, sugerencias y felicitaciones	Formulario disponible en recepción	Atención Ciudadana	Buzón
3	Redes sociales	Redes sociales	Departamento de comunicación	https://www.facebook.com/MDSParaguay https://www.instagram.com/mdsparaguay/ https://twitter.com/MDSParaguay
4	Whatsaap de atención	0994.454.455.	Atención Ciudadana	https://www.mds.gov.py/
5	Línea baja Institucional	021.729.5100.	Atención Ciudadana	https://www.mds.gov.py/
6	Portal de Información Pública	Portal de información Pública	Unidad de Transparencia	https://informacionpublica.paraguay.gov.py/portal/
7	Denuncias Anticorrupción	Portal de la SENAC	Unidad de Transparencia / SENAC	https://informacionpublica.paraguay.gov.py/portal/#!/buscar_informacion#busqueda


Dra. Maura Ramos
Unid. de Transparencia y Anticorrupción
Ministerio de Desarrollo Social





Aportes y mejoras resultantes de la participación ciudadana

Propuesta de Mejora	Canal Utilizado	Acción o Medida tomada por OEE	Evidencia	Observaciones
Instalación de un espacio de diálogo con organizaciones campesinas, indígenas y populares para dar atención a necesidades y demandas sociales.	Encuentros de Organizaciones Campesinas y el Gobierno Nacional realizados con el objetivo de priorizar demandas sociales a fin de construir una Política Pública Nacional.	Creación de la Mesa de Articulación con las distintas instituciones del Estado, a fin de dar respuestas a las necesidades de las organizaciones campesinas, indígenas y populares.	Informes	Se plantea la creación del Centro Local de Atención Social (CLAS) como estrategia para dar respuesta más oportuna a las demandas sociales en territorio.

Control Interno y Externo:

Informes de Auditorías Internas.

Auditorías Financieras		
Nro. de Informe	Descripción	Evidencia (Enlace Ley 5282/14)
IF 05	Informe Final N° 05 – Caja Chica	http://biblioteca.mds.gov.py:8080/handle/123456789/605
IF 34	Informe Final N° 34 - Tekoporã	
IF 39	Informe Final N° 39 - Caja Chica	
IF 47	Informe Final N° 47 - OG 264 Micro seguro social	
IF 53	Caja Chica - Julio	
IF 58	Caja Chica - Agosto	
IF 61	PACOC - Setiembre	
IF 72	Tekoporã – Rendición de Cuentas 1er. semestre 2021	
IF 77	OG 311 – Alimentos p/ personas	
IF 85	Rendición de Cuentas – Caja Chica – Nov/Dic	

Maura Ramos
Dra. Maura Ramos
Unid. de Transparencia y Anticorrupción
Ministerio de Desarrollo Social



Auditorias de Gestión		
Nro. de Informe	Descripción	Evidencia (Enlace Ley 5282/14)
IF 01	Informe Final N° 01 - Tenonderã	http://biblioteca.mds.gov.py:8080/handle/123456789/605
IF 03	Informe Final N° 03 - Tekoporã	
IF 36	Informe Final N° 36 - Tenonderã	
IF 37	Informe Final N° 37 - Tekoporã	
IF 45	Informe Final N° 45 - Adquisición de Cunas	
IF 52	Informe Final N° 52 -Combustible Avión y Generador 05/2021	
IF 60	Informe Final N° 60 -Combustible Generador 07/2021	
IF 62	Informe Final N° 62 - Tenonderã 1º Transferencia 2021	
IF 75	Combustible de Generador	
IF 79	PACOC - Comedores Comunitarios Central	
IF 82	Tenonderã - 2º Y 3º Transferencia 2021	

Planes de mejoramiento:

Nro.	Informe de referencia	Evidencia (Adjuntar Documento)
IF 36	Informe Final N° 36 - Tenonderã	http://biblioteca.mds.gov.py:8080/handle/123456789/605
IF 62	Informe Final N° 62 - Tenonderã 1º Transferencia 2021	
IF 82	Tenonderã - 2º Y 3º Transferencia 2021	

Descripción cualitativa de logros alcanzados.

Programa Tekoporã: A diciembre de 2021, participan en el programa 165.870 familias en situación de pobreza extrema y vulnerabilidad, representando a aproximadamente 534.434 personas en 253 distritos, en 17 departamentos y Capital del país.

Programa Tenonderã: Durante el año 2021, fueron 9.500 familias de 145 Distritos y 14 Departamentos del país recibieron capital semilla, de las cuales 7.905 fueron otorgadas a mujeres y 1.595 a hombres. El total de inversión realizado en 2021 es de Gs. De 28.500.000.000


Dra. Maura Ramos
Unid. de Transparencia y Anticorrupción
Ministerio de Desarrollo Social





Programa Tekohã: A través de la implementación del Programa de Desarrollo y Apoyo Social a los Asentamientos o Núcleos Poblacionales urbanos o suburbanos se ha logrado un considerable aumento en el número de familias con contratos firmados en el último año, un total de 1.533 familias han obtenido seguridad jurídica en la tenencia de sus lotes, en 132 territorios sociales regularizados, de 41 distritos de 13 departamentos del país. De esta manera, desde el inicio del programa hasta la actualidad 32.443 familias fueron incorporadas al programa desde su creación.

Programa de Asistencia a Pescadores del Territorio Nacional - PROAP - TN: Para el periodo 2021 fueron habilitados un total de 4.284 familias de pescadores en situación de pobreza y vulnerabilidad para recibir el subsidio que corresponde a la veda pesquera 2021 en 51 Distritos de 12 Departamentos del país. Los pagos se realizan a través de las modalidades de cajero móvil (1.330) y ventanilla (2.954) del Banco Nacional de Fomento (BNF).

Proyecto de Apoyo a Comedores de Organizaciones Comunitarias - PACOC: al 30 de noviembre de 2021, hizo entrega de 356.992 kg de alimentos no perecederos a 192 organizaciones comunitarias, de 83 distritos de 17 departamentos y capital del país, apoyando de esta manera a 15.730 personas entre niños, niñas y adolescentes, personas con discapacidad, personas indígenas, y, adultos mayores en situación de pobreza y vulnerabilidad.

En el marco de la Ley N° 6603, brindó apoyo a ollas populares, al 30 de noviembre de 2021, en 16 departamentos y Capital del país, Asunción, con la entrega de 945.809 kilos de insumos de alimentos no perecederos para un total de 178.490 personas de 1.462 organizaciones sociales.


Dra. Maura Ramos
Unid. de Transparencia y Anticorrupción
Ministerio de Desarrollo Social

