

MATRIZ DE INFORMACIÓN MÍNIMA PARA INFORME DE RENDICIÓN DE CUENTAS AL CIUDADANO - EJERCICIO 2022

1- PRESENTACIÓN

Institución: Ministerio de Desarrollo Social

Periodo del informe: Enero - febrero y marzo 2022

Misión institucional

Contribuir al desarrollo social y equitativo de las personas, familias y comunidades.

Qué es la institución (en lenguaje sencillo, menos de 100 palabras)

Somos la institución que lidera el desarrollo social sostenible e inclusivo en Paraguay, contribuyendo al desarrollo social equitativo de personas, familias y comunidades, a través de la implementación de políticas y programas de protección social, inclusión económica y promoción social.

2-PRESENTACIÓN DE LOS MIEMBROS DEL COMITÉ DE RENDICIÓN DE CUENTAS AL CIUDADANO (CRCC)

<https://www.mds.gov.py/index.php/institucional/transparencia/rendicion-de-cuentas-al-ciudadano>

| Nro. | Dependencia | Responsable | Cargo que Ocupa |
|--|--|--------------------------|--|
| 1 | Unidad de Transparencia y Anticorrupción. | Dra. Maura Ramos. | Jefa de la Unidad. |
| 2 | Unidad de Transparencia y Anticorrupción. | Lic. Cynthia Benítez. | Técnica de la Unidad. |
| 3 | Viceministerio de Administración y Finanzas. | C.P. Luis Ruiz Díaz. | Viceministro. |
| 4 | Viceministerio de Administración y Finanzas. | Lic. Gladys Aveiro. | Directora Financiera. |
| 5 | Viceministerio de Políticas Sociales. | Dr. Cayo Cáceres. | Viceministro. |
| 6 | Viceministerio de Políticas Sociales. | Econ. Laura Barrios | Directora de Diseño y Planificación. |
| 7 | Viceministerio de Protección y Promoción Social y Económica. | Econ. César Guerrero. | Viceministro. |
| 8 | Viceministerio de Protección y Promoción Social y Económica. | Escrib. Lorena Martínez. | Asesora del Viceministro. |
| 9 | Dirección del Programa Tenonderã. | M.V. Francisco Ramoa. | Director del Programa. |
| 10 | Dirección del Programa Tenonderã. | Lic. Julio Céspedes. | Técnico del Área Administrativa. |
| 11 | Dirección del Programa Tekoporã. | Lic. Antoliano Cohene. | Director del Programa. |
| 12 | Dirección del Programa Tekoporã. | Lic. Víctor García. | Jefe del Dpto. de Pagos del Programa. |
| 13 | Dirección del Programa Tekohã. | Arq. Antonio Boselli. | Director del Programa. |
| 14 | Dirección del Programa Tekohã. | Abog. Emilio Franco. | Jefe del Dpto. de Banco de Tierras del Programa. |
| 15 | Dirección del Programa Pescadores. | Lic. Mirtha Pereira. | Directora del Programa. |
| 16 | Dirección del Programa Pescadores. | Lic. Leticia Melot. | Técnica del Área Administrativa. |
| 17 | Dirección del Programa Asistencia a Comedores. | Lic. Oscar Acosta. | Coordinador. |
| 18 | Dirección del Programa Asistencia a Comedores. | Lic. Miryam Zarnikosky. | Técnica Social. |
| 19 | Dirección General de Auditoría Interna Institucional. | C.P. Claudia Torres. | Directora General. |
| 20 | Dirección General de Auditoría Interna Institucional. | Abog. Yohana Benítez. | Jefa de Auditoría de Gestión. |
| Cantidad de Miembros del CRCC: | | Veinte (20) | |
| Total Hombres : | | Diez (10) | |
| Total Mujeres: | | Diez (10) | |
| Total nivel directivo o rango superior: | | Diez (10) | |



Dra. Maura Ramos
Unid. de Transparencia y Anticorrupción
Ministerio de Desarrollo Social

3- PLAN DE RENDICIÓN DE CUENTAS AL CIUDADANO

3.1. Resolución de Aprobación y Anexo de Plan de Rendición de Cuentas

<https://www.mds.gov.py/index.php/institucional/transparencia/rendicion-de-cuentas-al-ciudadano>

3.2 Plan de Rendición de Cuentas. (Copiar abajo link de acceso directo)

<https://www.mds.gov.py/index.php/institucional/transparencia/rendicion-de-cuentas-al-ciudadano>

| Priorización | Tema | Vinculación POI, PEI, PND, ODS. | Justificaciones | Evidencia |
|--------------|-----------------------------------|---------------------------------|--|---|
| 1° | Programas Centrales y Sustantivos | POI - PND | Las acciones de los programas y proyectos ejecutados por la institución, se encuentran trazadas en el Plan Operativo Institucional (POI) y vinculados al Plan Nacional de Desarrollo (PND) | Cargado en el Sistema de Presupuesto por Resultados (STP) de la Secretaría Técnica de Planificación y Desarrollo Económico Social (STPDES) https://spr.stp.gov.py/tablero/public/geografico4.jsp |

(Describir aquí los motivos de la selección temática y exponer si existió participación ciudadana en el proceso. Vincular la selección con el POI, PEI, PND2030 y ODS)

4- GESTIÓN INSTITUCIONAL

4.1 Nivel de Cumplimiento de Mínimo de Información Disponible - Transparencia Activa Ley 5189 /14

| Mes | Nivel de Cumplimiento | Enlace publicación de SFP |
|-------|-----------------------|---|
| Enero | Intermedio | https://www.sfp.gov.py/sfp/archivos/documentos/Intermedio_Enero_2022_b8fiohjb.pdf |

(Puede complementar información aquí y apoyarse en gráficos ilustrativos)

4.2 Nivel de Cumplimiento de Mínimo de Información Disponible - Transparencia Activa Ley 5282/14

| Mes | Nivel de Cumplimiento (%) | Enlace Portal de Transparencia de la SENAC |
|-------|---------------------------|---|
| Enero | Cien (100) % | https://app.powerbi.com/view?r=eyJrIjoiMmJlYjg1YzgtMmQ3MmI0OYzVklWJkOTQ0tOTE3ZTZkNzVhYTZliwidCI6Ijk2ZDUwYjY5LTE5MGQtNDkxYy1hM2U1LWExYWRIYmMxYTg3NSJ9&pageName=ReportSection267a9df01e64c25cadf6 |

(Puede complementar información aquí y apoyarse en gráficos ilustrativos)




Dra. Maura Ramos
Unid. de Transparencia y Anticorrupción
Ministerio de Desarrollo Social

4.3 Nivel de Cumplimiento de Respuestas a Consultas Ciudadanas - Transparencia Pasiva Ley N° 5282/14

| Mes | Cantidad de Consultas | Respondidos | No Respondidos | Enlace Portal AIP |
|---|-----------------------|-------------|----------------|---|
| Enero | Cuatro (04) | Cuatro (04) | N/A | https://informacionpublica.paraguay.gov.py/portal/#!/estadisticas/burbujas |
| Febrero | Cuatro (04) | Tres (03) | Uno (01) | |
| Marzo | Cuatro (04) | Tres (03) | Uno (01) | |
| (Puede complementar información aquí y apoyarse en gráficos ilustrativos) | | | | |

4.4 Proyectos y Programas Ejecutados a la fecha del Informe

| Actividades | Presp. Aprobado | Presp. Vigente | Ejecución | Porcentaje de Ejecución | Evidencias |
|---|------------------------|------------------------|------------------------|-------------------------|---|
| ACTIVIDADES CENTRALES ADMINISTRATIVAS | 47.537.607.207 | 47.537.607.207 | 9.868.174.016 | 21% | https://www.mds.gov.py/index.php/institucional/transparencia/ley-5189 |
| ATENCIÓN SOCIAL Y COMEDORES COMUNITARIOS | 6.294.193.520 | 6.294.193.520 | 110.544.002 | 2% | |
| ASISTENCIA A PESCADORES POR VEDA PESQUERA | 6.710.830.805 | 6.710.830.805 | 66.586.344 | 1% | |
| PROTECCIÓN SOCIAL A FAMILIAS DE TEKOPORÁ FF10 Y FF20 | 430.603.074.410 | 430.603.074.410 | 134.774.303.808 | 31% | |
| FOMENTO DE MICROEMPRESARIOS PARTICIPANTES DE TENONDERÁ | 34.686.807.493 | 34.686.807.493 | 8.736.574.274 | 25% | |
| REGULARIZACIÓN DE TERRITORIOS SOCIALES, TEKOHÁ | 6.833.346.634 | 6.833.346.634 | 1.667.156.982 | 24% | |
| TOTAL A NIVEL ENTIDAD | 532.665.860.069 | 532.665.860.069 | 155.223.339.426 | 29% | |
| (Puede complementar información aquí y apoyarse en gráficos ilustrativos) | | | | | |

4.5 Proyectos y Programas no Ejecutados

| Descripción | Financieras | De Gestión | Externas | Otras |
|---|-------------|------------|----------|-------|
| N/A | N/A | N/A | N/A | N/A |
| (Describir aquí los motivos, puede apoyarse en gráficos ilustrativos) | | | | |




Dra. Maura Ramos
 Unid. de Transparencia y Anticorrupción
 Ministerio de Desarrollo Social

4.6 Servicios o Productos Misionales (Depende de la Naturaleza de la Misión Insitucional, puede abarcar un Programa o Proyecto)

| Objetivo | Descripción | Metas | Población Beneficiaria | Porcentaje de Ejecución | Resultados Logrados | Evidencia (Informe de Avance de Metas - SPR) |
|--------------------------------------|--|-----------|---|--|---|---|
| | Asistencia a Pescadores por Veda Pesquera | 4.500 | Familias en Situación de Pobreza y Vulnerabilidad | - | - | Avance de metas desde enero a marzo del año 2022, cargados en el Sistema de Presupuesto por Resultados (STP) de la Secretaría Técnica de Planificación y Desarrollo Económico Social (STPDES) |
| | Atención Social y Comedores Comunitarios | 25.000 | | 38.579 | Modalidad Comedores Comunitarios | |
| | | | | | Comedores Transitorios (ollas populares): Los avances realizados a la fecha corresponden a entregas de insumos remanente del Presupuesto del Ejercicio Fiscal 2021 | |
| Transferencias Monetarias Entregadas | Fomento de Microemprendimientos a participantes de Tenonderã | 9.500 | | 2.851 | Inclusión de participantes a ser beneficiados con la primera transferencia en el presente ejercicio fiscal. Participantes con capacitación y/o acompañamiento en emprendimientos productivos. | |
| Transferencias Monetarias Entregadas | Protección Social a familias de Tekoporã | 1.020.000 | | 164.457 | Se ejecutó el pago a las familias habilitadas en el primer bimestre (enero a febrero); mediante las modalidades de billetera electrónica, cobro por cajero móvil, por tarjeta de débito, para cobro mediante la modalidad de ventanilla y para los pagos por correos pagos. | |
| Lotes Regularizados | Regularización de territorios sociales | 3.000 | 512 | Corresponde a la firma y entrega de contratos de compra venta de inmuebles de lotes regularizados. | | |

(Puede complementar aquí y apoyarse en gráficos ilustrativos)




Maura Ramos
Dra. Maura Ramos
Unid. de Transparencia y Anticorrupción
Ministerio de Desarrollo Social

4.7 Contrataciones realizadas

| ID | Objeto | Fecha de Contrato | Valor del Contrato | Proveedor Adjudicado | Estado (Ejecución - Finiquitado) | Enlace DNCP |
|--------|---|-------------------|--------------------|----------------------------|----------------------------------|---|
| 388754 | Renovación del Contrato de Locación de Inmueble Determinado para Sub Sede de la oficina Regional del Ministerio de Desarrollo Social en el Distrito de San José de los Arroyos – Primer Periodo | 11/03/2022 | 24.000.000 | Severo Alderete Garcete | Ejecución | https://www.contrataciones.gov.py/sicp/renovacion/renovacionPublica.seam?entityId=HoZoHymGdZ8%3D&initPublico=true&actionMethod=renovacion%2FbusquedaRenovacion.xhtml%3ArenovacionAction.initFromGridEditor%28%29&cid=35040 |
| 409942 | Locación de Inmueble Determinado para Deposito de Viveres del PACOC | 18/03/2022 | 144.620.125 | Perseveranso S.A | Ejecución | https://www.contrataciones.gov.py/sicp/adjudicacion/busquedaAdjudicacion.seam?conversationPropagation=end&actionMethod=adjudicacion%2FbusquedaAdjudicacion.xhtml%3AbusquedaAdjudicacionAction.initBaseFromMenu&cid=35247 |
| 410036 | Locación de Inmueble Determinado para Oficinas del Ministerio de Desarrollo Social (Programa Tenondera y Otros) | 18/03/2022 | 156.000.000 | Felix Cerve Rivaldi Diaz | Ejecución | https://www.contrataciones.gov.py/sicp/adjudicacion/busquedaAdjudicacion.seam?conversationPropagation=end&actionMethod=adjudicacion%2FbusquedaAdjudicacion.xhtml%3AbusquedaAdjudicacionAction.initBaseFromMenu&cid=35247 |
| 410289 | Locación de Inmueble Determinado para Sub Sede de la Oficina Regional del MDS en el Distrito de Caaguazu | 18/03/2022 | 26.400.000 | Rudy Ariel Ruiz Diaz Gomez | Ejecución | https://www.contrataciones.gov.py/sicp/adjudicacion/busquedaAdjudicacion.seam?conversationPropagation=end&actionMethod=adjudicacion%2FbusquedaAdjudicacion.xhtml%3AbusquedaAdjudicacionAction.initBaseFromMenu&cid=35247 |

(Puede complementar información aquí y apoyarse en gráficos ilustrativos)




Dra. Maura Rampos
 Unid. de Transparencia y Anticorrupción
 Ministerio de Desarrollo Social

4.8 Ejecución Financiera

MINIST. DE DES. SOC.
O.S.E.A.F.
CRLEJE03Z

LISTADO DE EJECUCION PRESUPUESTARIA POR EL OBJETO DEL GASTO SOBRE MOVIMIENTOS DESDE EL 01/01/2022 AL 31/03/2022

PAGINA: 1
FECHA: 12/04/2022
HORA: 08:08:32


Nivel de Impresión: '6. OBJETO'

Nivel: 12 hasta: 12 Entidad: 18 hasta: 18 Clase: 0 hasta: 5 Programa: 0 hasta: 999 Proyecto/Actividad: 0 hasta: 99 Objeto: 0 hasta: 999 Fuente: 0 hasta: 99 Org.Financ.: 0 hasta: 999 Dpt.: 0 hasta: 999

| Grupo Sub-Grupo Obj. F.F. O.F. País Dpt. | DESCRIPCIÓN | PRESUPUESTO INICIAL | MODIFICACIONES | PRESUPUESTO VIGENTE | OBLIGADO | SALDO PRESUPUESTARIO | PAGADO | OBLIGACIONES PEND DE PAGO | % EJEC |
|--|--|------------------------|----------------|------------------------|-----------------|-------------------------|----------------|------------------------------|-----------|
| 12 | PODER EJECUTIVO | 532.665.860.069 | 0 | 532.665.860.069 | 155.223.339.426 | 377.442.520.643 | 14.443.424.910 | 140.779.914.516 | 29 |
| 18 | MINISTERIO DE DESARROLLO SOCIAL | 532.665.860.069 | 0 | 532.665.860.069 | 155.223.339.426 | 377.442.520.643 | 14.443.424.910 | 140.779.914.516 | 29 |
| Clase: | 1 PROGRAMA CENTRAL | 60.542.631.532 | 0 | 60.542.631.532 | 10.045.304.362 | 50.497.327.170 | 2.805.591.677 | 7.239.712.666 | 17 |
| Programa: | 1 PROGRAMA CENTRAL | 60.542.631.532 | 0 | 60.542.631.532 | 10.045.304.362 | 50.497.327.170 | 2.805.591.677 | 7.239.712.666 | 17 |
| Actividad | 1 ACTIVIDADES CENTRALES ADMINISTRATIVAS Snipe afec.: | 47.537.607.207 | 0 | 47.537.607.207 | 9.669.174.016 | 37.669.433.191 | 2.758.711.815 | 7.109.462.201 | 21 |
| 100 | SERVICIOS PERSONALES | 36.940.757.028 | 0 | 36.940.757.028 | 8.559.158.143 | 28.381.598.885 | 2.645.361.515 | 5.913.796.628 | 23 |
| 110 | REMUNERACIONES BASICAS | 22.592.590.852 | 0 | 22.592.590.852 | 5.180.088.012 | 17.412.502.840 | 1.656.584.025 | 3.523.503.987 | 23 |
| 111 | 10 1 1 99 QUELDOO | 20.278.509.648 | 0 | 20.278.509.648 | 5.059.427.412 | 15.219.082.236 | 1.616.363.826 | 3.443.063.687 | 25 |
| 111 | Queldos | | | | 5.059.427.412 | | 1.616.363.826 | | |
| 113 | 10 1 1 99 GASTOS DE REPRESENTACION | 576.189.600 | 0 | 576.189.600 | 120.660.600 | 455.529.000 | 40.220.200 | 80.440.400 | 21 |
| 113 | Gastos De Representacion | | | | 120.660.600 | | 40.220.200 | | |
| 114 | 10 1 1 99 AGUINALDO | 1.737.891.604 | 0 | 1.737.891.604 | 0 | 1.737.891.604 | 0 | 0 | 0 |
| 110 | AGUINALDO | | | | 0 | | 0 | | |
| 120 | REMUNERACIONES TEMPORALES | 500.000.000 | 0 | 500.000.000 | 0 | 500.000.000 | 0 | 0 | 0 |
| 123 | 10 1 1 99 REMUNERACION EXTRAORDINARIA | 500.000.000 | 0 | 500.000.000 | 0 | 500.000.000 | 0 | 0 | 0 |
| 120 | REMUNERACION EXTRAORDINARIA | | | | 0 | | 0 | | |
| 130 | ASIGNACIONES COMPLEMENTARIAS | 4.799.382.365 | 0 | 4.799.382.365 | 1.382.041.051 | 3.417.341.314 | 344.418.954 | 1.037.622.097 | 29 |
| 131 | 10 1 1 99 SUBSIDIO FAMILIAR | 277.020.000 | 0 | 277.020.000 | 276.667.972 | 352.028 | 0 | 276.667.972 | 100 |
| 131 | Subsidio Familiar | | | | 276.667.972 | | 0 | | |
| 133 | 10 1 1 99 BONIFICACIONES | 3.885.882.365 | 0 | 3.885.882.365 | 915.099.543 | 2.970.783.822 | 288.467.700 | 626.641.143 | 24 |
| 133 | Bonificaciones | | | | 915.099.543 | | 288.467.700 | | |
| 137 | 10 1 1 99 GRATIFICACIONES POR SERVICIOS ESPECIALES | 636.480.000 | 0 | 636.480.000 | 190.274.236 | 446.205.764 | 55.961.264 | 134.312.952 | 30 |
| 137 | Gratificaciones Por Servicios Especiales | | | | 190.274.236 | | 55.961.264 | | |
| 140 | PERSONAL CONTRATADO | 8.788.000.000 | 0 | 8.788.000.000 | 1.927.729.080 | 6.860.270.920 | 621.158.536 | 1.306.570.544 | 22 |
| 141 | 10 1 1 99 CONTRATACION DE PERSONAL TECNICO | 1.430.000.000 | 0 | 1.430.000.000 | 348.700.000 | 1.081.300.000 | 123.392.000 | 226.308.000 | 24 |
| 141 | Contratacion De Personal Tecnico | | | | 348.700.000 | | 123.392.000 | | |
| 144 | 10 1 1 99 JORNALOS | 1.638.000.000 | 0 | 1.638.000.000 | 396.678.088 | 1.242.321.912 | 129.830.936 | 266.647.562 | 24 |
| 144 | Jornales | | | | 396.678.088 | | 129.830.936 | | |
| 145 | 10 1 1 99 HONORARIOS PROFESIONALES | 5.720.000.000 | 0 | 5.720.000.000 | 1.183.350.992 | 4.536.649.008 | 367.936.000 | 816.414.992 | 21 |
| 145 | Honorarios Profesionales | | | | 1.183.350.992 | | 367.936.000 | | |
| 190 | OTROS GASTOS DEL PERSONAL | 260.783.811 | 0 | 260.783.811 | 69.300.000 | 191.483.811 | 23.200.000 | 46.100.000 | 27 |
| 191 | 10 1 1 99 SUBSIDIO PARA LA SALUD | 198.000.000 | 0 | 198.000.000 | 60.100.000 | 147.900.000 | 16.800.000 | 33.300.000 | 26 |
| 191 | Subsidio Para La Salud | | | | 60.100.000 | | 16.800.000 | | |
| 199 | 10 1 1 99 OTROS GASTOS DEL PERSONAL | 62.783.811 | 0 | 62.783.811 | 19.200.000 | 43.583.811 | 6.400.000 | 12.800.000 | 31 |
| 199 | Otros Gastos Del Personal | | | | 19.200.000 | | 6.400.000 | | |
| 200 | SERVICIOS NO PERSONALES | 8.619.328.339 | 158.000.000 | 8.977.328.339 | 1.286.720.573 | 7.690.607.766 | 96.591.000 | 1.190.126.573 | 14 |
| 210 | SERVICIOS BASICOS | 580.800.000 | 69.000.000 | 619.800.000 | 128.417.301 | 491.382.699 | 0 | 128.417.301 | 21 |
| 211 | 10 1 1 99 ENERGIA ELECTRICA | 216.000.000 | 0 | 216.000.000 | 81.892.000 | 134.108.000 | 0 | 81.892.000 | 38 |
| 211 | Energia Electrica | | | | 81.892.000 | | 0 | | |
| 212 | 10 1 1 99 AGUA | 28.800.000 | 69.000.000 | 97.800.000 | 31.297.496 | 66.502.604 | 0 | 31.297.496 | 32 |
| 212 | Agua | | | | 31.297.496 | | 0 | | |
| 214 | 10 1 1 99 TELEFONOS, TELEFAX Y OTROS SERVICIOS DE TELECOMUNICACIONES | 240.000.000 | 0 | 240.000.000 | 4.227.806 | 235.772.196 | 0 | 4.227.806 | 2 |
| 214 | Telefonos, Telefax, Y Otros Servicios | | | | 4.227.806 | | 0 | | |

SIAF




Dra. Maura Ramos
 Unid. de Transparencia y Anticorrupción
 Ministerio de Desarrollo Social

**LISTADO DE EJECUCIÓN PRESUPUESTARIA POR EL OBJETO DEL GASTO
SOBRE MOVIMIENTOS DESDE EL 01/01/2022 AL 31/03/2022**

Nivel de Impresión: '6. OBJETO'

Nivel: 12 hasta: 12 Entidad: 18 hasta: 18 Clase: 0 hasta: 9 Programa: 0 hasta: 99 Proyecto/Actividad: 0 hasta: 99 Objeto: 0 hasta: 99 Fuente: 0 hasta: 99 Org.Financ.: 0 hasta: 999 Dpt.: 0 hasta: 999

| Grupo Sub-Grupo Obj. F.F. O.F. País Dpt. | DESCRIPCIÓN | PRESUPUESTO INICIAL | MODIFICACIONES | PRESUPUESTO VIGENTE | OBLIGADO | SALDO PRESUPUESTARIO | PAGADO | OBLIGACIONES PEND.DE PAGO | % EJEC |
|--|---|------------------------|----------------|------------------------|------------------------|-------------------------|-----------------------|------------------------------|-----------|
| 12 PODER EJECUTIVO | | | | | | | | | |
| 18 MINISTERIO DE DESARROLLO SOCIAL | | 532.665.860.069 | 0 | 532.665.860.069 | 155.223.339.426 | 377.442.520.643 | 14.443.424.910 | 140.779.914.516 | 29 |
| Clase: | 1 PROGRAMA CENTRAL | 60.542.631.532 | 0 | 60.542.631.532 | 10.045.304.362 | 50.497.327.170 | 2.805.591.677 | 7.239.712.685 | 17 |
| Programa: | 1 PROGRAMA CENTRAL | 60.542.631.532 | 0 | 60.542.631.532 | 10.045.304.362 | 50.497.327.170 | 2.805.591.677 | 7.239.712.685 | 17 |
| Actividad: | 1 ACTIVIDADES CENTRALES ADMINISTRATIVAS Snips afec.: | 47.537.607.207 | 0 | 47.537.607.207 | 9.868.174.016 | 37.669.433.191 | 2.758.711.815 | 7.109.462.201 | 21 |
| SERVICIOS NO PERSONALES | | | | | | | | | |
| 210 SERVICIOS BÁSICOS | | | | | | | | | |
| Comunicacionales | | | | | | | | | |
| 215 | 10 1 1 99 CORREOS Y OTROS SERVICIOS POSTALES | 66.000.000 | 0 | 66.000.000 | 11.000.000 | 55.000.000 | 0 | 11.000.000 | 17 |
| | 215 Correos Y Otros Servicios Postales | | | | 11.000.000 | | 0 | | |
| | 220 TRANSPORTE Y ALMACENAJE | 20.253.229 | - 20.253.229 | 0 | 0 | 0 | 0 | 0 | 100 |
| 223 | 10 1 1 99 TRANSPORTE DE PERSONAS | 20.253.229 | - 20.253.229 | 0 | 0 | 0 | 0 | 0 | 100 |
| | 220 TRANSPORTE DE PERSONAS | | | | 0 | | 0 | | |
| | 230 PASAJES Y VIÁTICOS | 279.544.182 | - 10.000.000 | 269.544.182 | 44.487.357 | 225.056.825 | 0 | 44.487.357 | 17 |
| 231 | 10 1 1 99 PASAJES | 60.000.000 | - 10.000.000 | 50.000.000 | 0 | 50.000.000 | 0 | 0 | 0 |
| | 230 PASAJES | | | | 0 | | 0 | | |
| 232 | 10 1 1 99 VIÁTICOS Y MOVILIDAD | 219.544.182 | 0 | 219.544.182 | 44.487.357 | 175.056.825 | 0 | 44.487.357 | 20 |
| | 232 Viáticos Y Movilidad | | | | 44.487.357 | | 0 | | |
| | 240 GASTOS POR SERVICIOS DE ASEO, MANTENIMIENTO Y REPARACIONES | 2.899.300.000 | 130.250.000 | 3.029.550.000 | 280.391.000 | 2.749.159.000 | 54.801.000 | 225.590.000 | 9 |
| 242 | 10 1 1 99 MANTENIMIENTO Y REPARACIONES MENORES DE EDIFICIOS Y LOCALES | 655.250.000 | - 63.750.000 | 591.500.000 | 86.007.000 | 505.493.000 | 19.417.000 | 66.590.000 | 15 |
| | 242 Mantenimiento Y Rep. Menores De Edificios Y Locales | | | | 86.007.000 | | 19.417.000 | | |
| 243 | 10 1 1 99 MANTENIMIENTO Y REPARACIONES MENORES DE MAQUINARIAS, EQUIPOS Y MUEBLES DE OFIC. | 171.000.000 | 0 | 171.000.000 | 24.534.000 | 146.466.000 | 24.534.000 | 0 | 14 |
| | 243 Mantenimiento Y Rep Menores De Maq. Eq. Y Muebles | | | | 24.534.000 | | 24.534.000 | | |
| 244 | 10 1 1 99 MANTENIMIENTO Y REPARACIONES MENORES DE EQUIPOS DE TRANSPORTE | 1.208.050.000 | 119.000.000 | 1.327.050.000 | 4.850.000 | 1.322.200.000 | 4.850.000 | 0 | 0 |
| | 244 Mantenimiento Y Reparaciones Menores De Eq. De Transporte | | | | 4.850.000 | | 4.850.000 | | |
| 245 | 10 1 1 99 SERVICIOS DE LIMPIEZA, ASEO Y FUMIGACION | 865.000.000 | 75.000.000 | 940.000.000 | 165.000.000 | 775.000.000 | 6.000.000 | 159.000.000 | 18 |
| | 245 Servicios De Limpieza , Aseo Y Fumigación | | | | 165.000.000 | | 6.000.000 | | |
| | 250 ALQUILERES Y DERECHOS | 897.000.000 | 0 | 897.000.000 | 162.150.000 | 734.850.000 | 0 | 162.150.000 | 18 |
| 251 | 10 1 1 99 ALQUILER DE EDIFICIOS Y LOCALES | 897.000.000 | 0 | 897.000.000 | 162.150.000 | 734.850.000 | 0 | 162.150.000 | 18 |
| | 251 Alquiler De Edificios Y Locales | | | | 162.150.000 | | 0 | | |
| | 260 SERVICIOS TÉCNICOS Y PROFESIONALES | 662.006.928 | 31.003.229 | 693.010.157 | 106.072.785 | 586.937.372 | 32.490.000 | 73.582.785 | 15 |
| 262 | 10 1 1 99 IMPRENTA, PUBLICACIONES Y REPRODUCCIONES | 271.000.000 | - 5.996.771 | 265.003.229 | 39.811.785 | 225.191.444 | 24.229.000 | 15.582.785 | 15 |
| | 262 Imprenta, Publicaciones Y Reproducciones | | | | 39.811.785 | | 24.229.000 | | |
| 264 | 10 1 1 99 PRIMAS Y GASTOS DE SEGUROS | 155.000.000 | 0 | 155.000.000 | 0 | 155.000.000 | 0 | 0 | 0 |
| | 260 PRIMAS Y GASTOS DE SEGUROS | | | | 0 | | 0 | | |
| 265 | 10 1 1 99 PUBLICIDAD Y PROPAGANDA | 42.000.000 | 0 | 42.000.000 | 3.025.000 | 38.975.000 | 3.025.000 | 0 | 7 |
| | 265 Publicidad Y Propaganda | | | | 3.025.000 | | 3.025.000 | | |
| 268 | 10 1 1 99 SERVICIOS DE COMUNICACIONES | 194.006.928 | 37.000.000 | 231.006.928 | 63.236.000 | 167.770.928 | 5.236.000 | 59.000.000 | 27 |

SIAF



Dra. Maura Ramos
Unid. de Transparencia y Anticorrupción
Ministerio de Desarrollo Social


LISTADO DE EJECUCIÓN PRESUPUESTARIA POR EL OBJETO DEL GASTO
SOBRE MOVIMIENTOS DESDE EL 01/01/2022 AL 31/03/2022

Nivel de Impresión: '6. OBJETO'

Nivel: 12 hasta: 12 Entidad: 18 hasta: 18 Clase: 0 hasta: 9 Programa: 0 hasta: 99 Proyecto/Actividad: 0 hasta: 99 Objeto: 0 hasta: 99 Fuente: 0 hasta: 99 Org.Financ.: 0 hasta: 999 Dpt.: 0 hasta: 999

| Grupo Sub-Grupo Obj. F.F. O.F. País Dpt. | DESCRIPCIÓN | PRESUPUESTO INICIAL | MODIFICACIONES | PRESUPUESTO VIGENTE | OBLIGADO | SALDO PRESUPUESTARIO | PAGADO | OBLIGACIONES PEND.DE PAGO | % EJEC |
|--|---|------------------------|----------------|------------------------|-----------------|-------------------------|----------------|------------------------------|-----------|
| 12 PODER EJECUTIVO | | | | | | | | | |
| 18 MINISTERIO DE DESARROLLO SOCIAL | | 532.665.860.069 | 0 | 532.665.860.069 | 155.223.339.426 | 377.442.520.643 | 14.443.424.910 | 140.779.914.516 | 29 |
| Clase: | 1 PROGRAMA CENTRAL | 60.542.631.532 | 0 | 60.542.631.532 | 10.045.304.362 | 50.497.327.170 | 2.805.591.677 | 7.239.712.685 | 17 |
| Programa: | 1 PROGRAMA CENTRAL | 60.542.631.532 | 0 | 60.542.631.532 | 10.045.304.362 | 50.497.327.170 | 2.805.591.677 | 7.239.712.685 | 17 |
| Actividad: | 1 ACTIVIDADES CENTRALES ADMINISTRATIVAS Snips afec.: | 47.537.607.207 | 0 | 47.537.607.207 | 9.868.174.016 | 37.669.433.191 | 2.758.711.815 | 7.109.462.201 | 21 |
| SERVICIOS NO PERSONALES | | | | | | | | | |
| 260 SERVICIOS TÉCNICOS Y PROFESIONALES | | | | | | | | | |
| 268 | Servicios De Comunicaciones | | | | 63.236.000 | | 5.236.000 | | |
| 270 | SERVICIO SOCIAL | 3.318.480.000 | 0 | 3.318.480.000 | 545.497.200 | 2.772.982.800 | 0 | 545.497.200 | 16 |
| 271 | 10 1 1 99 SERVICIOS DE SEGURO MEDICO | 3.318.480.000 | 0 | 3.318.480.000 | 545.497.200 | 2.772.982.800 | 0 | 545.497.200 | 16 |
| 271 | Servicios De Seguro Médico | | | | 545.497.200 | | 0 | | |
| 280 | OTROS SERVICIOS EN GENERAL | 121.944.000 | - 42.000.000 | 79.944.000 | 9.300.000 | 70.644.000 | 9.300.000 | 0 | 12 |
| 281 | 10 1 1 99 SERVICIOS DE CEREMONIAL | 90.000.000 | - 30.000.000 | 60.000.000 | 7.600.000 | 52.400.000 | 7.600.000 | 0 | 13 |
| 281 | Servicios De Ceremonial | | | | 7.600.000 | | 7.600.000 | | |
| 284 | 10 1 1 99 SERVICIOS DE CATERING | 31.944.000 | - 12.000.000 | 19.944.000 | 1.700.000 | 18.244.000 | 1.700.000 | 0 | 9 |
| 284 | Servicios De Catering | | | | 1.700.000 | | 1.700.000 | | |
| 290 | SERVICIOS DE CAPACITACIÓN Y ADIESTRAMIENTO | 70.000.000 | 0 | 70.000.000 | 10.404.930 | 59.595.070 | 0 | 10.404.930 | 15 |
| 291 | 10 1 1 99 CAPACITACIÓN DEL PERSONAL DEL ESTADO | 70.000.000 | 0 | 70.000.000 | 10.404.930 | 59.595.070 | 0 | 10.404.930 | 15 |
| 291 | Capacitación Del Personal Del Estado | | | | 10.404.930 | | 0 | | |
| 300 | BIENES DE CONSUMO E INSUMOS | 1.667.521.840 | - 158.000.000 | 1.509.521.840 | 22.295.300 | 1.487.226.540 | 16.759.300 | 5.536.000 | 1 |
| 310 | PRODUCTOS ALIMENTICIOS | 47.521.840 | 0 | 47.521.840 | 3.036.000 | 44.485.840 | 0 | 3.036.000 | 6 |
| 311 | 10 1 1 99 ALIMENTOS PARA PERSONAS | 47.521.840 | 0 | 47.521.840 | 3.036.000 | 44.485.840 | 0 | 3.036.000 | 6 |
| 311 | Alimentos Para Personas | | | | 3.036.000 | | 0 | | |
| 330 | PRODUCTOS DE PAPEL, CARTÓN E IMPRESOS | 120.000.000 | 27.000.000 | 147.000.000 | 2.500.000 | 144.500.000 | 0 | 2.500.000 | 2 |
| 331 | 10 1 1 99 PAPEL DE ESCRITORIO Y CARTÓN | 101.400.000 | - 2.000.000 | 99.400.000 | 0 | 99.400.000 | 0 | 0 | 0 |
| 330 | PAPEL DE ESCRITORIO Y CARTÓN | | | | 0 | | 0 | | |
| 335 | 10 1 1 99 LIBROS, REVISTAS Y PERIÓDICOS | 18.600.000 | 29.000.000 | 47.600.000 | 2.500.000 | 45.100.000 | 0 | 2.500.000 | 5 |
| 335 | Libros, Revistas Y Periódicos | | | | 2.500.000 | | 0 | | |
| 340 | BIENES DE CONSUMO DE OFICINAS E INSUMOS | 300.000.000 | - 143.000.000 | 157.000.000 | 7.727.500 | 149.272.500 | 7.727.500 | 0 | 5 |
| 341 | 10 1 1 99 ELEMENTOS DE LIMPIEZA | 50.000.000 | 0 | 50.000.000 | 2.977.500 | 47.022.500 | 2.977.500 | 0 | 6 |
| 341 | Elementos De Limpieza | | | | 2.977.500 | | 2.977.500 | | |
| 342 | 10 1 1 99 ÚTILES DE ESCRITORIO, OFICINA Y ENSERES | 66.915.000 | 0 | 66.915.000 | 1.750.000 | 65.165.000 | 1.750.000 | 0 | 3 |
| 342 | Útiles De Escritorio, Oficina Y Enseñanzas | | | | 1.750.000 | | 1.750.000 | | |
| 343 | 10 1 1 99 ÚTILES Y MATERIALES ELÉCTRICOS | 83.085.000 | - 58.000.000 | 25.085.000 | 3.000.000 | 22.085.000 | 3.000.000 | 0 | 12 |
| 343 | Útiles Y Materiales Eléctricos | | | | 3.000.000 | | 3.000.000 | | |
| 346 | 10 1 1 99 REPUESTOS Y ACCESORIOS MENORES | 100.000.000 | - 85.000.000 | 15.000.000 | 0 | 15.000.000 | 0 | 0 | 0 |
| 340 | REPUESTOS Y ACCESORIOS MENORES | | | | 0 | | 0 | | |
| 350 | PRODUCTOS E INSTRUM. QUÍMICOS Y MEDICINALES | 100.000.000 | 0 | 100.000.000 | 2.935.000 | 97.065.000 | 2.935.000 | 0 | 3 |
| 351 | 10 1 1 99 COMPUESTOS QUÍMICOS | 30.000.000 | 0 | 30.000.000 | 2.935.000 | 27.065.000 | 2.935.000 | 0 | 10 |
| 351 | Compuestos Químicos | | | | 2.935.000 | | 2.935.000 | | |
| 358 | 10 1 1 99 ÚTILES Y MATERIALES MÉDICO-QUIRÚRGICOS Y DE LABORATORIO | 70.000.000 | 0 | 70.000.000 | 0 | 70.000.000 | 0 | 0 | 0 |
| 350 | ÚTILES Y MATERIALES MÉDICO-QUIRÚRGICOS Y DE LABORATORIO | | | | 0 | | 0 | | |

SIAF



[Handwritten Signature]
Dra. Maura Ramos
Unid. de Transparencia y Anticorrupción
Ministerio de Desarrollo Social


**LISTADO DE EJECUCIÓN PRESUPUESTARIA POR EL OBJETO DEL GASTO
SOBRE MOVIMIENTOS DESDE EL 01/01/2022 AL 31/03/2022**

Nivel de Impresión: '6. OBJETO'

Nivel: 12 hasta: 12 Entidad: 18 hasta: 18 Clase: 0 hasta: 9 Programa: 0 hasta: 99 Proyecto/Actividad: 0 hasta: 99 Objeto: 0 hasta: 99 Fuente: 0 hasta: 99 Org.Financ.: 0 hasta: 999 Dpt.: 0 hasta: 999

| Grupo Sub-Grupo Obj. F.F. O.F. País Dpt. | DESCRIPCION | PRESUPUESTO INICIAL | MODIFICACIONES | PRESUPUESTO VIGENTE | OBLIGADO | SALDO PRESUPUESTARIO | PAGADO | OBLIGACIONES PEND.DE PAGO | % EJEC |
|---|---|------------------------|---------------------|------------------------|------------------------|-------------------------|-----------------------|------------------------------|-----------|
| 12 PODER EJECUTIVO | | | | | | | | | |
| 18 MINISTERIO DE DESARROLLO SOCIAL | | 532.665.860.069 | 0 | 532.665.860.069 | 155.223.339.426 | 377.442.520.643 | 14.443.424.910 | 140.779.914.516 | 29 |
| Clase: 1 PROGRAMA CENTRAL | | 60.542.631.532 | 0 | 60.542.631.532 | 10.045.304.362 | 50.497.327.170 | 2.805.591.677 | 7.239.712.685 | 17 |
| Programa: 1 PROGRAMA CENTRAL | | 60.542.631.532 | 0 | 60.542.631.532 | 10.045.304.362 | 50.497.327.170 | 2.805.591.677 | 7.239.712.685 | 17 |
| Actividad: 1 ACTIVIDADES CENTRALES ADMINISTRATIVAS Snips afec.: | | 47.537.607.207 | 0 | 47.537.607.207 | 9.868.174.016 | 37.669.433.191 | 2.758.711.815 | 7.109.462.201 | 21 |
| BIENES DE CONSUMO E INSUMOS | | | | | | | | | |
| 360 COMBUSTIBLES Y LUBRICANTES | | 800.000.000 | 0 | 800.000.000 | 0 | 800.000.000 | 0 | 0 | 0 |
| 361 | 10 1 1 99 COMBUSTIBLES | 800.000.000 | 0 | 800.000.000 | 0 | 800.000.000 | 0 | 0 | 0 |
| 360 COMBUSTIBLES | | | | | 0 | | 0 | | |
| 390 OTROS BIENES DE CONSUMO | | 300.000.000 | - 42.000.000 | 258.000.000 | 6.096.800 | 251.903.200 | 6.096.800 | 0 | 2 |
| 392 | 10 1 1 99 CUBIERTAS Y CÁMARAS DE AIRE | 200.000.000 | 0 | 200.000.000 | 0 | 200.000.000 | 0 | 0 | 0 |
| 390 CUBIERTAS Y CÁMARAS DE AIRE | | | | | 0 | | 0 | | |
| 394 | 10 1 1 99 HERRAMIENTAS MENORES | 20.000.000 | - 10.000.000 | 10.000.000 | 1.640.000 | 8.360.000 | 1.640.000 | 0 | 16 |
| 394 Herramientas Menores | | | | | 1.640.000 | | 1.640.000 | | |
| 396 | 10 1 1 99 ARTÍCULOS DE PLÁSTICOS | 10.000.000 | 0 | 10.000.000 | 0 | 10.000.000 | 0 | 0 | 0 |
| 390 ARTÍCULOS DE PLÁSTICOS | | | | | 0 | | 0 | | |
| 397 | 10 1 1 99 PRODUCTOS E INSUMOS METÁLICOS | 50.000.000 | - 32.000.000 | 18.000.000 | 2.700.000 | 15.300.000 | 2.700.000 | 0 | 15 |
| 397 Productos E Insumos Metálicos | | | | | 2.700.000 | | 2.700.000 | | |
| 399 | 10 1 1 99 BIENES DE CONSUMO VARIOS | 20.000.000 | 0 | 20.000.000 | 1.756.800 | 18.243.200 | 1.756.800 | 0 | 9 |
| 399 Bienes De Consumo Varios | | | | | 1.756.800 | | 1.756.800 | | |
| 800 TRANSFERENCIAS | | 50.000.000 | 0 | 50.000.000 | 0 | 50.000.000 | 0 | 0 | 0 |
| 840 TRANSFERENCIAS CORRIENTES AL SECTOR PRIVADO | | 50.000.000 | 0 | 50.000.000 | 0 | 50.000.000 | 0 | 0 | 0 |
| 841 | 10 1 1 99 BECAS | 50.000.000 | 0 | 50.000.000 | 0 | 50.000.000 | 0 | 0 | 0 |
| 840 BECAS | | | | | 0 | | 0 | | |
| 900 OTROS GASTOS | | 60.000.000 | 0 | 60.000.000 | 0 | 60.000.000 | 0 | 0 | 0 |
| 910 PAGO DE IMPUESTOS, TASAS, GASTOS JUDICIALES Y OTROS | | 60.000.000 | 0 | 60.000.000 | 0 | 60.000.000 | 0 | 0 | 0 |
| 910 | 10 1 1 99 PAGO DE IMPUESTOS, TASAS, GASTOS JUDICIALES Y OTROS | 60.000.000 | 0 | 60.000.000 | 0 | 60.000.000 | 0 | 0 | 0 |
| 910 PAGO DE IMPUESTOS, TASAS, GASTOS JUDICIALES Y OTROS | | | | | 0 | | 0 | | |
| Actividad: 2 ATENCION SOCIAL Y COMEDORES COMUNITARIOS Snips afec.: | | 6.294.193.520 | 0 | 6.294.193.520 | 110.544.002 | 6.183.649.518 | 32.779.862 | 77.764.140 | 2 |
| 100 SERVICIOS PERSONALES | | 462.550.000 | 0 | 462.550.000 | 105.260.944 | 357.289.056 | 32.779.862 | 72.481.082 | 23 |
| 140 PERSONAL CONTRATADO | | 462.550.000 | 0 | 462.550.000 | 105.260.944 | 357.289.056 | 32.779.862 | 72.481.082 | 23 |
| 144 | 10 1 1 99 JORNALES | 164.470.000 | 0 | 164.470.000 | 36.260.944 | 128.209.056 | 11.779.862 | 24.481.082 | 22 |
| 144 Jornales | | | | | 36.260.944 | | 11.779.862 | | |
| 145 | 10 1 1 99 HONORARIOS PROFESIONALES | 298.080.000 | 0 | 298.080.000 | 69.000.000 | 229.080.000 | 21.000.000 | 48.000.000 | 23 |
| 145 Honorarios Profesionales | | | | | 69.000.000 | | 21.000.000 | | |
| 200 SERVICIOS NO PERSONALES | | 331.643.520 | 0 | 331.643.520 | 5.283.058 | 326.360.462 | 0 | 5.283.058 | 2 |
| 230 PASAJES Y VIÁTICOS | | 331.643.520 | 0 | 331.643.520 | 5.283.058 | 326.360.462 | 0 | 5.283.058 | 2 |
| 232 | 10 1 1 99 VIÁTICOS Y MOVILIDAD | 331.643.520 | 0 | 331.643.520 | 5.283.058 | 326.360.462 | 0 | 5.283.058 | 2 |
| 232 Viáticos Y Movilidad | | | | | 5.283.058 | | 0 | 5.283.058 | 2 |
| 300 BIENES DE CONSUMO E INSUMOS | | 5.500.000.000 | 0 | 5.500.000.000 | 0 | 5.500.000.000 | 0 | 0 | 0 |
| 310 PRODUCTOS ALIMENTICIOS | | 5.500.000.000 | 0 | 5.500.000.000 | 0 | 5.500.000.000 | 0 | 0 | 0 |

SIAF



Dra. Maura Ramos
Unid. de Transparencia y Anticorrupción
Ministerio de Desarrollo Social

**LISTADO DE EJECUCION PRESUPUESTARIA POR EL OBJETO DEL GASTO
SOBRE MOVIMIENTOS DESDE EL 01/01/2022 AL 31/03/2022**

Nivel de Impresión: '6. OBJETO'

Nivel: 12 hasta: 12 Entidad: 18 hasta: 18 Clase: 0 hasta: 9 Programa: 0 hasta: 99 Proyecto/Actividad: 0 hasta: 99 Objeto: 0 hasta: 99 Fuente: 0 hasta: 99 Org.Financ.: 0 hasta: 999 Dpt.: 0 hasta: 999

| Grupo Sub-Grupo Obj. F.F. O.F. País Dpt. | DESCRIPCIÓN | PRESUPUESTO INICIAL | MODIFICACIONES | PRESUPUESTO VIGENTE | OBLIGADO | SALDO PRESUPUESTARIO | PAGADO | OBLIGACIONES PEND.DE PAGO | % EJEC |
|--|---|------------------------|----------------|------------------------|-----------------|-------------------------|----------------|------------------------------|-----------|
| 12 PODER EJECUTIVO | | | | | | | | | |
| 18 MINISTERIO DE DESARROLLO SOCIAL | | 532.665.860.069 | 0 | 532.665.860.069 | 155.223.339.426 | 377.442.520.643 | 14.443.424.910 | 140.779.914.516 | 29 |
| Clase: | 1 PROGRAMA CENTRAL | 60.542.631.532 | 0 | 60.542.631.532 | 10.045.304.362 | 50.497.327.170 | 2.805.591.677 | 7.239.712.685 | 17 |
| Programa: | 1 PROGRAMA CENTRAL | 60.542.631.532 | 0 | 60.542.631.532 | 10.045.304.362 | 50.497.327.170 | 2.805.591.677 | 7.239.712.685 | 17 |
| Actividad: | 2 ATENCION SOCIAL Y COMEDORES COMUNITARIOS Snips afec.: | 6.294.193.520 | 0 | 6.294.193.520 | 110.544.002 | 6.183.649.518 | 32.779.862 | 77.764.140 | 2 |
| BIENES DE CONSUMO E INSUMOS | | | | | | | | | |
| 310 PRODUCTOS ALIMENTICIOS | | | | | | | | | |
| 311 10 1 1 | 99 ALIMENTOS PARA PERSONAS | 5.500.000.000 | 0 | 5.500.000.000 | 0 | 5.500.000.000 | 0 | 0 | 0 |
| 310 | ALIMENTOS PARA PERSONAS | | | | 0 | | 0 | | |
| Actividad: | 3 ASISTENCIA A PESCADORES POR VEDA PESQUERA Snips afec.: | 6.710.830.805 | 0 | 6.710.830.805 | 66.586.344 | 6.644.244.461 | 14.100.000 | 52.486.344 | 1 |
| 100 SERVICIOS PERSONALES | | | | | | | | | |
| 140 PERSONAL CONTRATADO | | | | | | | | | |
| 141 10 1 1 | 99 CONTRATACIÓN DE PERSONAL TÉCNICO | 128.700.000 | 0 | 128.700.000 | 11.100.000 | 117.600.000 | 3.200.000 | 7.900.000 | 9 |
| 141 | Contratación De Personal Técnico | | | | 11.100.000 | | 3.200.000 | | |
| 144 10 1 1 | 99 JORNALES | 97.500.000 | 0 | 97.500.000 | 19.500.000 | 78.000.000 | 6.700.000 | 12.800.000 | 20 |
| 144 | Jornales | | | | 19.500.000 | | 6.700.000 | | |
| 145 10 1 1 | 99 HONORARIOS PROFESIONALES | 202.410.000 | 0 | 202.410.000 | 12.600.000 | 189.810.000 | 4.200.000 | 8.400.000 | 6 |
| 145 | Honorarios Profesionales | | | | 12.600.000 | | 4.200.000 | | |
| 200 SERVICIOS NO PERSONALES | | | | | | | | | |
| 230 PASAJES Y VIÁTICOS | | | | | | | | | |
| 232 10 1 1 | 99 VIÁTICOS Y MOVILIDAD | 176.216.064 | 0 | 176.216.064 | 23.386.344 | 152.829.720 | 0 | 23.386.344 | 13 |
| 232 | Viáticos Y Movilidad | | | | 23.386.344 | | 0 | | |
| 260 SERVICIOS TÉCNICOS Y PROFESIONALES | | | | | | | | | |
| 263 10 1 1 | 99 SERVICIOS BANCARIOS | 86.004.741 | 0 | 86.004.741 | 0 | 86.004.741 | 0 | 0 | 0 |
| 260 | SERVICIOS BANCARIOS | | | | 0 | | 0 | | |
| 800 TRANSFERENCIAS | | | | | | | | | |
| 840 TRANSFERENCIAS CORRIENTES AL SECTOR PRIVADO | | | | | | | | | |
| 846 10 3 1 | 99 SUBSIDIOS Y ASISTENCIA SOCIAL A PERSONAS Y FAMILIAS DEL SECTOR PRIVADO | 6.020.000.000 | 0 | 6.020.000.000 | 0 | 6.020.000.000 | 0 | 0 | 0 |
| 840 | SUBSIDIOS Y ASISTENCIA SOCIAL A PERSONAS Y FAMILIAS DEL SECTOR PRIVADO | | | | 0 | | 0 | | |
| Clase: | 2 PROGRAMAS SUSTANTIVOS | 472.123.228.537 | 0 | 472.123.228.537 | 145.178.035.064 | 326.945.193.473 | 11.637.833.233 | 133.540.201.831 | 31 |
| Programa: | 1 PROTECCION SOCIAL A FAMILIAS EN SITUACION DE POBREZA | 430.603.074.410 | 0 | 430.603.074.410 | 134.774.303.808 | 295.828.770.602 | 11.183.392.049 | 123.590.911.759 | 31 |
| Actividad: | 1 PROTECCION SOCIAL A FAMILIAS DE TEKOPORA Snips afec.: | 430.603.074.410 | 0 | 430.603.074.410 | 134.774.303.808 | 295.828.770.602 | 11.183.392.049 | 123.590.911.759 | 31 |
| 100 SERVICIOS PERSONALES | | | | | | | | | |
| 140 PERSONAL CONTRATADO | | | | | | | | | |
| 141 10 1 1 | 99 CONTRATACIÓN DE PERSONAL TÉCNICO | 4.482.010.000 | 0 | 4.482.010.000 | 933.134.592 | 3.548.875.408 | 278.217.972 | 654.916.620 | 21 |
| 141 | Contratación De Personal Técnico | | | | 933.134.592 | | 278.217.972 | | |
| 144 10 1 1 | 99 JORNALES | 23.140.009.736 | 0 | 23.140.009.736 | 5.570.499.328 | 17.569.510.408 | 1.664.232.782 | 3.906.266.546 | 24 |

SIAF



Dra. Maura Ramos
Unid. de Transparencia y Anticorrupción
Ministerio de Desarrollo Social

**LISTADO DE EJECUCIÓN PRESUPUESTARIA POR EL OBJETO DEL GASTO
SOBRE MOVIMIENTOS DESDE EL 01/01/2022 AL 31/03/2022**

Nivel de Impresión: '6. OBJETO'

Nivel: 12 hasta: 12 Entidad: 18 hasta: 18 Clase: 0 hasta: 9 Programa: 0 hasta: 99 Proyecto/Actividad: 0 hasta: 99 Objeto: 0 hasta: 99 Fuente: 0 hasta: 99 Org.Financ.: 0 hasta: 999 Dpt.: 0 hasta: 999

| Grupo Sub-Grupo Obj. F.F. O.F. País Dpt. | DESCRIPCION | PRESUPUESTO INICIAL | MODIFICACIONES | PRESUPUESTO VIGENTE | OBLIGADO | SALDO PRESUPUESTARIO | PAGADO | OBLIGACIONES PEND.DE PAGO | % EJEC |
|--|--|------------------------|-------------------|------------------------|-----------------|-------------------------|----------------|------------------------------|-----------|
| 12 PODER EJECUTIVO | | | | | | | | | |
| 18 MINISTERIO DE DESARROLLO SOCIAL | | 532.665.860.069 | 0 | 532.665.860.069 | 155.223.339.426 | 377.442.520.643 | 14.443.424.910 | 140.779.914.516 | 29 |
| Clase: | 2 PROGRAMAS SUSTANTIVOS | 472.123.228.537 | 0 | 472.123.228.537 | 145.178.035.064 | 326.945.193.473 | 11.637.833.233 | 133.540.201.831 | 31 |
| Programa: | 1 PROTECCION SOCIAL A FAMILIAS EN SITUACION DE POBREZA | 430.603.074.410 | 0 | 430.603.074.410 | 134.774.303.808 | 295.828.770.602 | 11.183.392.049 | 123.590.911.759 | 31 |
| Actividad: | 1 PROTECCION SOCIAL A FAMILIAS DE TEKOPORA Snips afec.: | 430.603.074.410 | 0 | 430.603.074.410 | 134.774.303.808 | 295.828.770.602 | 11.183.392.049 | 123.590.911.759 | 31 |
| SERVICIOS PERSONALES | | | | | | | | | |
| 140 PERSONAL CONTRATADO | | | | | | | | | |
| 144 | Jomales | | | | 5.570.499.328 | | 1.664.232.782 | | |
| 145 10 1 1 99 | HONORARIOS PROFESIONALES | 3.250.000.000 | 0 | 3.250.000.000 | 489.533.885 | 2.760.466.115 | 156.741.295 | 332.792.590 | 15 |
| 145 | Honorarios Profesionales | | | | 489.533.885 | | 156.741.295 | | |
| 200 | SERVICIOS NO PERSONALES | 3.261.294.674 | 0 | 3.261.294.674 | 2.325.146.003 | 936.148.671 | 400.000.000 | 1.925.146.003 | 71 |
| 230 | PASAJES Y VIÁTICOS | 971.098.696 | 0 | 971.098.696 | 105.978.225 | 865.120.471 | 0 | 105.978.225 | 11 |
| 232 10 1 1 99 | VIÁTICOS Y MOVILIDAD | 971.098.696 | 0 | 971.098.696 | 105.978.225 | 865.120.471 | 0 | 105.978.225 | 11 |
| 232 | Viáticos Y Movilidad | | | | 105.978.225 | | 0 | | |
| 260 | SERVICIOS TÉCNICOS Y PROFESIONALES | 2.290.195.978 | 0 | 2.290.195.978 | 2.219.167.778 | 71.028.200 | 400.000.000 | 1.819.167.778 | 97 |
| 263 10 1 1 99 | SERVICIOS BANCARIOS | 1.045.195.978 | 0 | 1.045.195.978 | 974.167.778 | 71.028.200 | 400.000.000 | 574.167.778 | 93 |
| 263 | Servicios Bancarios | | | | 974.167.778 | | 400.000.000 | | |
| 264 10 1 1 99 | PRIMAS Y GASTOS DE SEGUROS | 1.245.000.000 | 0 | 1.245.000.000 | 1.245.000.000 | 0 | 0 | 1.245.000.000 | 100 |
| 264 | Primas Y Gastos De Seguros | | | | 1.245.000.000 | | 0 | | |
| 800 | TRANSFERENCIAS | 396.469.760.000 | 0 | 396.469.760.000 | 125.455.990.000 | 271.013.770.000 | 8.684.200.000 | 116.771.790.000 | 32 |
| 840 | TRANSFERENCIAS CORRIENTES AL SECTOR PRIVADO | 396.469.760.000 | 0 | 396.469.760.000 | 125.455.990.000 | 271.013.770.000 | 8.684.200.000 | 116.771.790.000 | 32 |
| 846 10 1 1 99 | SUBSIDIOS Y ASISTENCIA SOCIAL A PERSONAS Y FAMILIAS DEL SECTOR PRIVADO | 0 | 200.000.000.000 | 200.000.000.000 | 62.858.690.000 | 137.141.310.000 | 0 | 62.858.690.000 | 31 |
| 846 | Subsidios Y Asist. Social A Pers. Y Familias Del Sector Priv | | | | 62.858.690.000 | | 0 | | |
| 846 10 3 1 99 | SUBSIDIOS Y ASISTENCIA SOCIAL A PERSONAS Y FAMILIAS DEL SECTOR PRIVADO | 396.469.760.000 | - 200.000.000.000 | 196.469.760.000 | 62.597.300.000 | 133.872.460.000 | 8.684.200.000 | 53.913.100.000 | 32 |
| 846 | Subsidios Y Asist. Social A Pers. Y Familias Del Sector Priv | | | | 62.597.300.000 | | 8.684.200.000 | | |
| Programa: | 2 INCLUSIÓN ECONÓMICA DE FAMILIAS EN SITUACIÓN DE POBREZA | 34.686.807.493 | 0 | 34.686.807.493 | 8.736.574.274 | 25.950.233.219 | 369.251.860 | 8.367.322.414 | 25 |
| Actividad: | 2 FOMENTO DE MICROEMPRESARIOS PARTICIPANTES DE TENONDERA Snips afec.: | 34.686.807.493 | 0 | 34.686.807.493 | 8.736.574.274 | 25.950.233.219 | 369.251.860 | 8.367.322.414 | 25 |
| 100 | SERVICIOS PERSONALES | 5.145.140.000 | 0 | 5.145.140.000 | 1.172.356.130 | 3.972.783.870 | 369.251.860 | 803.104.270 | 23 |
| 140 | PERSONAL CONTRATADO | 5.145.140.000 | 0 | 5.145.140.000 | 1.172.356.130 | 3.972.783.870 | 369.251.860 | 803.104.270 | 23 |
| 141 10 1 1 99 | CONTRATACIÓN DE PERSONAL TÉCNICO | 1.333.670.000 | 0 | 1.333.670.000 | 312.867.972 | 1.020.802.028 | 100.169.324 | 212.698.648 | 23 |
| 141 | Contratación De Personal Técnico | | | | 312.867.972 | | 100.169.324 | | |
| 144 10 1 1 99 | JORNAL | 230.230.000 | 0 | 230.230.000 | 109.272.158 | 120.957.842 | 32.512.536 | 76.759.622 | 47 |
| 144 | Jomales | | | | 109.272.158 | | 32.512.536 | | |
| 145 10 1 1 99 | HONORARIOS PROFESIONALES | 3.581.240.000 | 0 | 3.581.240.000 | 750.216.000 | 2.831.024.000 | 236.570.000 | 513.646.000 | 21 |
| 145 | Honorarios Profesionales | | | | 750.216.000 | | 236.570.000 | | |
| 200 | SERVICIOS NO PERSONALES | 1.041.667.493 | 0 | 1.041.667.493 | 64.219.144 | 977.449.349 | 0 | 64.218.144 | 6 |
| 230 | PASAJES Y VIÁTICOS | 700.417.143 | 0 | 700.417.143 | 45.408.144 | 655.008.999 | 0 | 45.408.144 | 6 |

SIAF



[Handwritten Signature]
Dra. Maura Ramos
Unid. de Transparencia y Anticorrupción
Ministerio de Desarrollo Social

LISTADO DE EJECUCIÓN PRESUPUESTARIA POR EL OBJETO DEL GASTO
SOBRE MOVIMIENTOS DESDE EL 01/01/2022 AL 31/03/2022

Nivel de Impresión: '6. OBJETO'

Nivel: 12 hasta: 12 Entidad: 18 hasta: 18 Clase: 0 hasta: 9 Programa: 0 hasta: 999 Proyecto/Actividad: 0 hasta: 99 Objeto: 0 hasta: 999 Fuente: 0 hasta: 99 Org.Financ.: 0 hasta: 999 Dpt.: 0 hasta: 999

| Grupo Sub-Grupo Obj. F.F. O.F. País Dpt. | DESCRIPCIÓN | PRESUPUESTO INICIAL | MODIFICACIONES | PRESUPUESTO VIGENTE | OBLIGADO | SALDO PRESUPUESTARIO | PAGADO | OBLIGACIONES PEND.DE PAGO | % EJEC |
|--|--|------------------------|----------------|------------------------|-----------------|-------------------------|----------------|------------------------------|-----------|
| 12 PODER EJECUTIVO | | | | | | | | | |
| 18 MINISTERIO DE DESARROLLO SOCIAL | | 532.665.860.069 | 0 | 532.665.860.069 | 155.223.339.426 | 377.442.520.643 | 14.443.424.910 | 140.779.914.516 | 29 |
| Clase: | 2 PROGRAMAS SUSTANTIVOS | 472.123.228.537 | 0 | 472.123.228.537 | 145.178.035.064 | 326.945.193.473 | 11.637.833.233 | 133.540.201.831 | 31 |
| Programa: | 2 INCLUSIÓN ECONÓMICA DE FAMILIAS EN SITUACIÓN DE POBREZA | 34.686.807.493 | 0 | 34.686.807.493 | 8.736.574.274 | 25.950.233.219 | 369.251.860 | 8.367.322.414 | 25 |
| Actividad: | 2 FOMENTO DE MICROEMPRENDIMIENTOS A PARTICIPANTES DE TENONDERA Snips afec.: | 34.686.807.493 | 0 | 34.686.807.493 | 8.736.574.274 | 25.950.233.219 | 369.251.860 | 8.367.322.414 | 25 |
| SERVICIOS NO PERSONALES | | | | | | | | | |
| 230 PASAJES Y VIÁTICOS | | | | | | | | | |
| 232 10 1 1 99 | VIÁTICOS Y MOVILIDAD | 700.417.143 | 0 | 700.417.143 | 45.408.144 | 655.008.999 | 0 | 45.408.144 | 6 |
| 232 | Viáticos Y Movilidad | | | | 45.408.144 | | 0 | | |
| 260 SERVICIOS TÉCNICOS Y PROFESIONALES | | | | | | | | | |
| 263 10 1 1 99 | SERVICIOS BANCARIOS | 341.250.350 | 0 | 341.250.350 | 18.810.000 | 322.440.350 | 0 | 18.810.000 | 6 |
| 263 | Servicios Bancarios | 341.250.350 | 0 | 341.250.350 | 18.810.000 | 322.440.350 | 0 | 18.810.000 | 6 |
| 800 TRANSFERENCIAS | | | | | | | | | |
| 840 TRANSFERENCIAS CORRIENTES AL SECTOR PRIVADO | | | | | | | | | |
| 846 10 3 1 99 | SUBSIDIOS Y ASISTENCIA SOCIAL A PERSONAS Y FAMILIAS DEL SECTOR PRIVADO | 28.500.000.000 | 0 | 28.500.000.000 | 7.500.000.000 | 21.000.000.000 | 0 | 7.500.000.000 | 26 |
| 846 | Subsidios Y Asist. Social A Pers. Y Familias Del Sector Priv | | | | 7.500.000.000 | | 0 | | |
| Programa: | 3 PROMOCION SOCIAL | 6.833.346.634 | 0 | 6.833.346.634 | 1.667.156.982 | 5.166.189.652 | 85.189.324 | 1.581.967.658 | 24 |
| Actividad: | 2 REGULARIZACIÓN DE TERRITORIOS SOCIALES Snips afec.: | 6.833.346.634 | 0 | 6.833.346.634 | 1.667.156.982 | 5.166.189.652 | 85.189.324 | 1.581.967.658 | 24 |
| 100 SERVICIOS PERSONALES | | | | | | | | | |
| 140 PERSONAL CONTRATADO | | | | | | | | | |
| 141 30 1 1 99 | CONTRATACIÓN DE PERSONAL TÉCNICO | 998.400.000 | 0 | 998.400.000 | 129.720.000 | 868.680.000 | 30.680.000 | 99.040.000 | 13 |
| 141 | Contratación De Personal Técnico | | | | 129.720.000 | | 30.680.000 | | |
| 144 30 1 1 99 | JORNALES | 416.000.000 | 0 | 416.000.000 | 41.635.944 | 374.364.056 | 10.589.324 | 31.046.620 | 10 |
| 144 | Jornales | 416.000.000 | 0 | 416.000.000 | 41.635.944 | 374.364.056 | 10.589.324 | 31.046.620 | 10 |
| 145 30 1 1 99 | HONORARIOS PROFESIONALES | 1.422.720.000 | 0 | 1.422.720.000 | 186.300.000 | 1.236.420.000 | 43.920.000 | 142.380.000 | 13 |
| 145 | Honorarios Profesionales | 1.422.720.000 | 0 | 1.422.720.000 | 186.300.000 | 1.236.420.000 | 43.920.000 | 142.380.000 | 13 |
| 200 SERVICIOS NO PERSONALES | | | | | | | | | |
| 230 PASAJES Y VIÁTICOS | | | | | | | | | |
| 232 10 1 1 99 | VIÁTICOS Y MOVILIDAD | 399.273.285 | 0 | 399.273.285 | 48.991.578 | 350.281.707 | 0 | 48.991.578 | 12 |
| 232 | Viáticos Y Movilidad | 399.273.285 | 0 | 399.273.285 | 48.991.578 | 350.281.707 | 0 | 48.991.578 | 12 |
| 260 SERVICIOS TÉCNICOS Y PROFESIONALES | | | | | | | | | |
| 269 30 1 1 99 | SERVICIOS TECNICOSY PROFESIONALES VARIOS | 300.000.000 | 0 | 300.000.000 | 0 | 300.000.000 | 0 | 0 | 0 |
| 269 | SERVICIOS TECNICOSY PROFESIONALES VARIOS | 300.000.000 | 0 | 300.000.000 | 0 | 300.000.000 | 0 | 0 | 0 |
| 400 BIENES DE CAMBIO | | | | | | | | | |
| 450 TIERRAS, TERRENOS Y EDIFICACIONES | | | | | | | | | |
| 450 30 1 1 99 | TIERRAS, TERRENOS Y EDIFICACIONES | 3.210.034.475 | 0 | 3.210.034.475 | 1.250.509.460 | 1.959.525.015 | 0 | 1.250.509.460 | 39 |
| 450 | Tierras, Terrenos Y Edificaciones | 3.210.034.475 | 0 | 3.210.034.475 | 1.250.509.460 | 1.959.525.015 | 0 | 1.250.509.460 | 39 |
| 451 | Tierras, Terrenos Y Edificaciones | | | | 1.250.509.460 | | 0 | | |
| 900 OTROS GASTOS | | 86.918.874 | 0 | 86.918.874 | 10.000.000 | 76.918.874 | 0 | 10.000.000 | 12 |

SIAF



Dra. Maura Ramos
Unid. de Transparencia y Anticorrupción
Ministerio de Desarrollo Social

LISTADO DE EJECUCIÓN PRESUPUESTARIA POR EL OBJETO DEL GASTO
SOBRE MOVIMIENTOS DESDE EL 01/01/2022 AL 31/03/2022

Nivel de Impresión: '6. OBJETO'

Nivel: 12 hasta: 12 Entidad: 18 hasta: 18 Clase: 0 hasta: 9 Programa: 0 hasta: 999 Proyecto/Actividad: 0 hasta: 99 Objeto: 0 hasta: 999 Fuente: 0 hasta: 99 Org.Financ.: 0 hasta: 999 Dpt.: 0 hasta: 999

| Grupo Sub-Grupo Obj. F.F. O.F. País Dpt. | DESCRIPCIÓN | PRESUPUESTO INICIAL | MODIFICACIONES | PRESUPUESTO VIGENTE | OBLIGADO | SALDO PRESUPUESTARIO | PAGADO | OBLIGACIONES PEND.DE PAGO | % EJEC |
|--|--|------------------------|----------------|------------------------|------------------------|-------------------------|-----------------------|------------------------------|-----------|
| 12 PODER EJECUTIVO | | | | | | | | | |
| 18 MINISTERIO DE DESARROLLO SOCIAL | | 532.665.860.069 | 0 | 532.665.860.069 | 155.223.339.426 | 377.442.520.643 | 14.443.424.910 | 140.779.914.516 | 29 |
| Clase: | 2 PROGRAMAS SUSTANTIVOS | 472.123.228.537 | 0 | 472.123.228.537 | 145.178.035.064 | 326.945.193.473 | 11.637.833.233 | 133.540.201.831 | 31 |
| Programa: | 3 PROMOCION SOCIAL | 6.833.346.634 | 0 | 6.833.346.634 | 1.667.156.982 | 5.166.189.652 | 85.189.324 | 1.581.967.658 | 24 |
| Actividad: | 2 REGULARIZACIÓN DE TERRITORIOS SOCIALES Snips afec.: | 6.833.346.634 | 0 | 6.833.346.634 | 1.667.156.982 | 5.166.189.652 | 85.189.324 | 1.581.967.658 | 24 |
| OTROS GASTOS | | | | | | | | | |
| 910 | PAGO DE IMPUESTOS, TASAS, GASTOS JUDICIALES Y OTROS | 86.918.874 | 0 | 86.918.874 | 10.000.000 | 76.918.874 | 0 | 10.000.000 | 12 |
| 910 10 1 1 | 99 PAGO DE IMPUESTOS, TASAS, GASTOS JUDICIALES Y OTROS | 86.918.874 | 0 | 86.918.874 | 10.000.000 | 76.918.874 | 0 | 10.000.000 | 12 |
| 915 | Gastos Judiciales | | | | 10.000.000 | | 0 | | |
| Total General: | | 532.665.860.069 | 0 | 532.665.860.069 | 155.223.339.426 | 377.442.520.643 | 14.443.424.910 | 140.779.914.516 | |



[Handwritten Signature]
Dra. Maura Ramos
Unid. de Transparencia y Anticorrupción
Ministerio de Desarrollo Social

4.9 Fortalecimiento Institucional (Normativas, Estructura Interna, Infraestructura, adquisiciones, etc. En el trimestre, periodo del Informe)

| Mes | Descripción del Fortalecimiento | Costo de Inversión | Descripción del Beneficio | Evidencia |
|---|---|--------------------|---|-------------------------|
| Enero - Marzo | Actualización de la Estructura Organizacional | N/A | Estructura Organizacional acorde a los requerimientos del mandato legal, para el logro satisfactorio de los objetivos misionales del MDS. | Resolución MDS 337/2021 |
| (Puede complementar información aquí y apoyarse en gráficos ilustrativos) | | | | |

5- INSTANCIAS DE PARTICIPACIÓN CIUDADANA**5.1. Canales de Participación Ciudadana existentes a la fecha.**


| N° | Denominación | Descripción | Dependencia Responsable del Canal de Participación | Evidencia (Página Web, Buzón de SQR, Etc.) |
|---|--|--|--|---|
| | Correo de atención ciudadana | atencionciudadana@mds.gov.py | Atención Ciudadana | https://www.mds.gov.py/ |
| | Formulario de reclamos, sugerencias y felicitaciones | Formulario disponible en recepción | Atención Ciudadana | Buzón en recepción de la Institución |
| | Whatsaap de atención Ciudadana | 983.303.312 | Atención Ciudadana | https://www.mds.gov.py/ |
| | Linea baja Institucional | 21678000 | Atención Ciudadana | https://www.mds.gov.py/ |
| | Portal de Información Pública | Portal de información Pública | Unidad de Transparencia | https://informacionpublica.paraguay.gov.py/portal/#/buscar_informacion#busqueda |
| | Denuncias Anticorrupción | Portal de la SENAC | Unidad de Transparencia / SENAC | https://denuncias.gov.py/portal-publico |
| | Redes sociales | | Departamento de comunicación | https://www.facebook.com/MDSParaguay https://www.instagram.com/mdsparaguay/ https://twitter.com/MDSParaguay |
| (Puede complementar información aquí y apoyarse en gráficos ilustrativos) | | | | |

5.2. Aportes y Mejoras resultantes de la Participación Ciudadana

| Propuesta de Mejora | Canal Utilizado | Acción o Medida tomada por OEE | Evidencia | Observaciones |
|---|-----------------|--------------------------------|-----------|---------------|
| N/A | N/A | N/A | N/A | N/A |
| (Puede complementar información aquí y apoyarse en gráficos ilustrativos) | | | | |

5.3 Gestión de denuncias de corrupción

| Ticket Numero | Fecha Ingreso | Descripción | Estado | Enlace Portal de Denuncias de la SENAC |
|---|---------------|-------------|-----------------|---|
| 13413 | 30/03/2022 | Denuncia | Inv. Preliminar | https://denuncias.gov.py/gestion-interna/inicio |
| (Puede complementar información aquí y apoyarse en gráficos ilustrativos) | | | | |



[Handwritten Signature]
Dr. Maura Ramos
 Unid. de Transparencia y Anticorrupción
 Ministerio de Desarrollo Social

6- CONTROL INTERNO Y EXTERNO

6.1 Informes de Auditorías Internas y Auditorías Externas en el Trimestre

Auditorías Financieras

| Fecha | Nro. Informe | Descripción | Evidencia (Enlace Ley 5282/14) |
|---|----------------------|--|---|
| 27/02/2022 | INFORME FINAL Nº 007 | RENDICIÓN DE CUENTAS CAJA CHICA FEBRERO/2022 | https://www.mds.gov.py/index.php/institucional/transparencia/ley-n-52822014-de-acceso-la-informacion-publica |
| (Puede complementar información aquí y apoyarse en gráficos ilustrativos) | | | |

Auditorías de Gestión

| Fecha | Nro. Informe | Descripción | Evidencia (Enlace Ley 5282/14) |
|---|----------------------|--|---|
| 08/02/2022 | INFORME FINAL Nº 004 | COMBUSTIBLE AVIÓN Y GENERADOR DICIEMBRE 2021 | https://www.mds.gov.py/index.php/institucional/transparencia/ley-n-52822014-de-acceso-la-informacion-publica |
| 21/02/2022 | INFORME FINAL Nº 006 | COMBUSTIBLE AVIÓN Y GENERADOR ENERO 2022 | |
| (Puede complementar información aquí y apoyarse en gráficos ilustrativos) | | | |

Auditorías Externas

| Fecha | Nro. Informe | Descripción | Evidencia (Enlace Ley 5282/14) |
|---|--------------|-------------|--------------------------------|
| N/A | N/A | N/A | N/A |
| (Puede complementar información aquí y apoyarse en gráficos ilustrativos) | | | |

Otros tipos de Auditoria

| Fecha | Nro. Informe | Descripción | Evidencia (Enlace Ley 5282/14) |
|---|--------------|-------------|--------------------------------|
| N/A | N/A | N/A | N/A |
| (Puede complementar información aquí y apoyarse en gráficos ilustrativos) | | | |

Planes de Mejoramiento elaborados en el Trimestre

| Fecha | Nro. | Informe de referencia | Evidencia (Adjuntar Documento) |
|---|------|-----------------------|--------------------------------|
| N/A | N/A | N/A | N/A |
| (Puede complementar información aquí y apoyarse en gráficos ilustrativos) | | | |




Dra. Maura Ramos
 Unid. de Transparencia y Anticorrupción
 Ministerio de Desarrollo Social

6.2 Modelo Estándar de Control Interno para las Instituciones Públicas del Paraguay

| Periodo | Calificación MECIP de la Contraloría General de la República (CGR) |
|---------|--|
| 2019 | 3,5 - GESTIONADO MEDIO |
| 2020 | 2,23 - DISEÑADO BAJO |
| 2021 | N/A |

OBS.: HASTA LA FECHA DE PRESENTACIÓN DEL PRESENTE INFORME, NO SE REGISTRA CALIFICACIÓN MECIP CORRESPONDIENTE AL EJERCICIO FISCAL 2021 EN EL PORTAL WEB MECIP DE LA CGR.

7- DESCRIPCIÓN CUALITATIVA DE LOGROS ALCANZADOS

PROGRAMA TEKOPORÃ

A marzo 2022, participan en el programa 166.164 familias en situación de pobreza extrema y vulnerabilidad, representando a aproximadamente 532626 personas en 254 distritos, en 17 departamentos y Capital del país.

PROGRAMA TENONDERÃ

Durante el año 2021, fueron 9331 familias de 144 Distritos y 14 Departamentos del país recibieron capital semilla, de las cuales 7.770 fueron otorgadas a mujeres y 1561 a hombres. El total de inversión realizado en 2021 es de Gs. de 27.993.000.000, en el 2022 aún no se ha efectuado la primera transferencia.

PROGRAMA TEKOHÃ

A través de la implementación del Programa de Desarrollo y Apoyo Social a los Asentamientos o Núcleos Poblacionales urbanos o suburbanos TEKOHÃ, de enero a marzo del año 2022 un total de 512 familias han obtenido seguridad jurídica en la tenencia de sus lotes atreves de la firma de contrato. en 609 territorios sociales regularizados, de 75 distritos de 16 departamentos del país. De esta manera desde el inicio del programa hasta la actualidad 32.161 familias fueron incorporadas al programa desde su creación.

PROGRAMA PESCADORES

Programa de Asistencia a Pescadores del Territorio Nacional - PROAP - TN: Para el periodo 2021 fueron habilitados un total de 4.284 familias de pescadores en situación de pobreza y vulnerabilidad para recibir el subsidio que corresponde a la veda pesquera 2021 en 51 Distritos de 12 Departamentos del país. Los pagos se realizan a través de las modalidades de cajero móvil (1.330) y ventanilla (2.954) del Banco Nacional de Fomento (BNF).

PROGRAMA APOYO A COMEDORES

Proyecto de Apoyo a Comedores de Organizaciones Comunitarias – PACOC : a marzo de 2022, hizo entrega de 172788 kg de alimentos no perecederos a 367 organizaciones comunitarias, de 9 distritos de 5 departamentos y capital del país, apoyando de esta manera a 39548 personas entre niños, niñas y adolescentes, personas con discapacidad, personas indígenas, y, adultos mayores en situación de pobreza y vulnerabilidad.

En el marco de la Ley N° 6603, brindó apoyo a ollas populares, a marzo de 2022, en 10 departamentos y Capital del país, Asunción, con la entrega de 108.671kilos de insumos de alimentos no perecederos para un total de 24.070 personas de 217 organizaciones sociales.



Maura Ramos
Dra. Maura Ramos
Unid. de Transparencia y Anticorrupción
Ministerio de Desarrollo Social