

Cuaderno Kakuaa

PARA PARTICIPANTES DEL PROGRAMA TEKOPORÄ



Kakuaa - Componente de inclusión financiera para participantes del Programa Tekoporä
Material preparado exclusivamente para educación financiera

Presentación del cuaderno de educación financiera

En este cuaderno se encuentran los temas que se verán en los talleres de Educación Financiera Kakuaa, con contenidos y ejercicios para aprender cosas muy útiles sobre cómo manejar mejor el dinero. Los temas que se tratarán son:

1

REGISTRO DE INGRESOS Y GASTOS

2

MIS METAS Y EL AHORRO

3

MANEJO DE DEUDA

4

MUNDO FINANCIERO Y PERFIL DE NEGOCIO

¡¡importante que en cada reunión traigas tu cuaderno, ya que todos vamos a participar de los trabajos del taller: vamos a compartir nuestras experiencias, aclarar las dudas que tengamos y también hacer algunos ejercicios sencillos que están en este material. Así, juntos vamos a aprender más sobre el buen manejo de nuestras finanzas.

INGRESO

Es todo el dinero que entra en la casa.



GASTO

Es todo el dinero que sale. Pueden ser:


NECESARIO Y OBLIGATORIO

El que katuetei tenés que gastar para vivir.



GUSTO

No es obligatorio, el que puede esperar.




INESPERADO

Es el que gastás de repente, el que no está previsto.



MERCEDES OPU'Ã



Mercedes cada semana trae huevos a Gladys y aprovechan para ponerse al día. Mercedes le cuenta lo que piensa hacer con lo que va a ganar ese día. Por la radio se escucha que va a haber tormenta y allí se acuerda que también quiere comprar una radio a pilas, en cuotas, para Isidro, su marido.



Después, Mercedes también lleva huevos a Ña Ramona y muy aguará le muestra su nueva radio, que ya compró síqué en cuota. Ña Ramona le aconseja cuidar muy bien su plata para poder comprar cosas que sean útiles de verdad o por si les pasa algo. Pero Mercedes cree que Ña Ramona exagera a veces...




Feroz tormenta cayó ese día, así como dijo la radio, con granizo y todo, y como el gallinero de Mercedes no tenía techo, mató a todas sus gallinas. Ni se imaginaba que eso podía pasar. Ahora no sabe cómo va a pagar todas sus cuentas.



Preocupadísima, Mercedes le pide ayuda a Gladys. “Plata no tengo para prestarte” he’i Gladys, pero sí le da provistas que le van a ser muy útiles. Pero Mercedes no sabe qué va a hacer para pagar sus cuotas de Tv Cable, la moto y la radio, su luz y agua y el recreo de sus hijos...



A Ña Ramona se le ocurre una idea: “te voy a pagar por adelantado por tus huevos para que tengas ya plata y compres más gallinas ponedoras” he’i chupe y Mercedes le pregunta si cómo ella hace para cuidar su dinero. “El secreto es tener una META DE AHORRO y saber cuánta plata entra y cuánta plata sale de la casa” le dice Ña Ramona.



Mercedes llega a su casa y ya comienza a anotar todos sus gastos. “Los que son por gustos nomás y los gastos necesarios” he’i háicha Ña Ramona. En otra parte anota sus ingresos. “No es complicado ra’e”, piensa Mercedes y parece que ahora, después de la tormenta, va a empezar una nueva forma de manejar su plata.

Registro de ingresos y gastos

Es calcular y anotar en una planilla los montos de dinero que entran y salen de la casa durante un periodo de tiempo.

Semanal, quincenal o mensual

REGISTRO DE INGRESOS Y GASTOS

Periodo de tiempo: _____

INGRESOS	GASTOS
	Necesarios
	Gustos
	Inesperados
Total ingresos Gs.: _____	Total gastos Gs.: _____
Total ingresos Gs.: <input style="width: 100%;" type="text"/>	Total gastos Gs.: <input style="width: 100%;" type="text"/>
Total gastos Gs.: <input style="width: 100%;" type="text"/>	Resultado Gs.: <input style="width: 100%;" type="text"/>

Acá anotás toda la plata que entra

Suma total de ingresos


Suma total de gastos

Acá anotás todos los gastos. Es muy útil separar por tipo de gasto

Es una resta. El total de ingresos menos el total de gastos.


Situación financiera: superávit, déficit o empate.

Con el registro de ingresos y gastos podés saber tu situación financiera, calculando la diferencia que hay entre todos tus ingresos y todos tus gastos.



SUPERÁVIT

Cuando te entra más dinero que lo que gastás, o sea que **OIKOITE**.



EMPATE

Cuando la plata que entra y que gastás son iguales, o sea que **JASALVA**.



DÉFICIT


Cuando lo que gastás es más que la plata que entra, o sea que **HENDY**.

¿Para qué te sirve conocer tu situación financiera?


El registro de ingresos y gastos te sirve para tomar decisiones que lleven a alcanzar tus metas.

META

Es eso que te proponés conseguir en un tiempo determinado. Rehupyty haguã tu meta, necesitás dinero suficiente.




¿Cómo podés mejorar tu situación financiera?



GASTÁ MENOS

Eiporu'ive tu celular.
Controlá tu combustible.
Cuidá tu consumo de agua y luz.
Reikuaa vaerã los requisitos para cancelar los contratos.



AUMENTÁ TU INGRESO

Planeá cómo producir más.
Invertí en animales o bienes.
Eñepyrũ terã rebotuichave haguã nde negocio.

1 ELABORO MI REGISTRO DE INGRESOS Y GASTOS

Escribí en la hoja tus ingresos y gastos, dentro del periodo de tiempo que te parezca mejor (quincenal, mensual, etc.)

REGISTRO DE INGRESOS Y GASTOS

Periodo de tiempo:

INGRESOS

GASTOS

Necesarios

Gustos

Inesperados

Total ingresos Gs.:

Total gastos Gs.:

Total ingresos Gs.:

Total gastos Gs.:


Resultado Gs.:

2 MIS METAS

Escribir tus metas te sirve para pensar cómo podés alcanzarlas, mba'e rejapo vaerã, qué te falta y en cuánto tiempo vas a llegar a esa meta.

Escribí o dibujá aquí tus metas

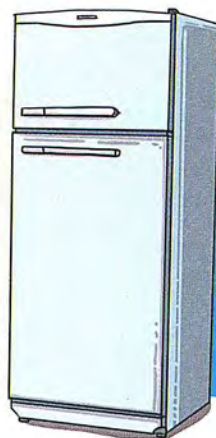
Saber cuánto entra y cuánto sale del hogar es importante para saber cuánto se puede ahorrar.



Metas financieras

Meta financiera es eso que te proponés lograr usando tu tiempo, esfuerzo y dinero. Para empezar a concretar la meta, hay dos cosas que hacer:

1. Saber cuánta plata necesitás.
2. Pensar cuándo querés lograr esa meta, en cuánto tiempo.



Cuánto:
Gs. 1.500.000

Cuándo:
dentro de 10 meses

TIPOS DE METAS FINANCIERAS


PERSONALES

Reipotáva
ndéve guarã.



FAMILIARES

Rehypytyséva
nde-familiandi.



PRODUCTIVAS


Actividades que
aumentan tu plata.



Ahorro

Es lo que se guarda hoy para usar más adelante. Es la costumbre de guardar siempre una parte de tu plata, rembyaty haguã tu dinero.

INFORMAL



FORMAL




Las dos formas de ahorro te sirven

MERCEDES OMONO'Ō



El hijito de Mercedes está enfermo y en el centro de salud le recetaron muchos remedios y algunos análisis. Cuando Gladys viene a comprar sus huevos, Mercedes le cuenta que todo su ahorro para el gallinero se va en este imprevisto de su hijo.



Cuando Mercedes va junto a Ña Ramona le cuenta su situación. Ña Ramona le dice que no se desanime, que para alcanzar su meta tiene que pensar qué cosas ya tiene. Por ejemplo, postes, tejido, maderas y la experiencia en construcción de Isidro, además de otros ahorros que ya tiene, como sus chanchos y gallinas, que puede vender.



A Mercedes ya le interesa todo esto de manejar bien su dinero y le cuenta que ella tiene varias metas. Entonces, Ña Ramona le aconseja que tiene que decidir cuál es la que primero quiere alcanzar, cuántos guaraníes cuesta y para cuándo quiere y con eso puede calcular cuánto tiene que ahorrar. Eso se llama Plan de Ahorro, he'i chupe.



Cuando llega a su casa, va pronto a la chacra a contarle a Isidro lo del Plan de Ahorro. Los dos dicen que es mejor hacer primero el gallinero y después las otras metas. Entre los dos calculan el tamaño del gallinero y cuántos guaraníes les costará.



Después de ver cómo de grande quieren su gallinero, ya saben que les costará Gs. 500.000. Entonces, con la ayuda de sus hijos, ahora Mercedes calcula cuánto tiene que ahorrar cada semana para alcanzar en 4 meses su meta.



Mercedes se encuentra con Gladys en el pueblo. Le cuenta que ya quiere guardar su ahorro y que viene de averiguar en qué lugar le conviene más, si en una cooperativa, banco, financiera o billetera electrónica. Después va a decidir con Isidro, aunque también saben que criar chanchos puede ser un buen ahorro.

Hay que pensar bien. Lo que sí que antes todo les parecía más difícil. Mercedes y Gladys se dan cuenta que antes todo este tema financiero les asustaba, y ahora que ya saben ohoreíma hese.

Tu plan de ahorro nde pópe

Ahorrar neptyvõta para alcanzar tu meta, pero tenés que planear bien cómo juntar tu plata. Tener ideas claras de lo que querés te va a ayudar a llegar a tu meta. Nderejavymoái.

Reñeprũ haguã replaneá cómo cumplir tus metas financieras, tenés que responderte estas 5 preguntas. Nemandu'a haguã, podés contarlo con los dedos de tu mano:



Mirá un ejemplo de Gladys, cuando ella se propuso comprar su media sombra:



¿Mba'éicha reñepyrũ kuaa reahorrá?

El registro de ingresos y gastos te permite conocer tu situación financiera y tomar decisiones que te ayuden a ahorrar plata para alcanzar tus metas.



Reguerokóro plata reahorráva para emergencias o imprevistos, te va a dar más tranquilidad y así vas a poder esforzarte en alcanzar tus metas.

Emoingue tu ahorro en tu presupuesto familiar.



Guardá como ahorro si llega una plata extra.



Cada vez que te tiente gastar en algo que no es necesario o urgente, **acordate de tu meta y que ese dinero te va ayudar a alcanzarla.**

Anotáque bien cuánto lo que tenés ahorrado para cada meta. Ikatúrõ, es mejor separar la plata que guardás para emergencias.



Emañamíquena cada tanto tu progreso y **felicítate por el esfuerzo que hacés.**

			FONDO DE EMERGENCIA
ENERO	Gs. 20.000	Gs. 15.000	Gs. 10.000
FEBRERO	Gs. 20.000	Gs. 15.000	Gs. 10.000
MARZO	Gs. 20.000	Gs. 15.000	Gs. 10.000




Nemandu'ákena que ahorrar es una costumbre y cuanto más ahorrás, tu situación financiera oĩporáveta.

1 MIS METAS FINANCIERAS

Dibujate y después dibujá tus metas pensando en lo que ya tenés y en lo que te falta para alcanzarlas.

YO SOY...

MIS METAS







Remono' oke
reiko porã haguã



2 MI PLAN DE AHORRO

Ahora podés empezar a hacer tu plan de ahorro. Acordate de los 5 pasos del Plan de Ahorro y tené a la vista tu registro de ingresos y gastos. Para esto atendé los siguientes consejos:

- Escribí o dibujá tu meta y dale un valor en dinero.
- Según tu situación financiera, poné el plazo para alcanzarla.
- Hacé una lista de lo que ya tenés para alcanzar tu meta.
- Podés tener más de una meta, si es así tenés que analizar y clasificar cuáles son las que querés alcanzar primero.
- No te olvides de felicitarte cada vez que cumplís con los objetivos de tu meta.

PLAN DE AHORRO DE					(tu nombre)
					
Metas	Para cuándo necesito	Cuánto vale	Cuánto tengo que ahorrar	Según mi registro de ingresos y gastos ¿puedo ahorrar para mi meta?	
1					
2					

Deuda

Es lo que debés cuando pedís algo prestado a alguien, sea dinero o cosas, o cuando comprás a crédito.

INTERÉS

El interés es una plata que tenés que pagar encima de lo que te prestaron. Reiporu vove plata, lo importante es que, antes de prestar, preguntés cuánto interés te van a cobrar.



TIPOS DE DEUDA

CONSUMO

Reguereko haguã bienes o servicios personales o familiares.



EMERGENCIAS

Quando se presenta un imprevisto y no tenés dinero, pedís a otras personas o instituciones financieras que te presten la plata.



INVERSIÓN

Quando conseguís un crédito para comprar bienes o servicios para comenzar o mejorar tu actividad productiva.



FUENTES DE CRÉDITO

INFORMALES

Koaã ha'e umi crédito que te dan tus amigos, familiares o prestamistas por un tiempo determinado. Casi siempre te cobran un interés por prestarte.



FORMALES


Estos son créditos que te dan los bancos, financieras, cooperativas u otras instituciones financieras. Tenés que devolver en un plazo determinado y siempre te cobran interés.




MERCEDES OCALCULÁ




Mercedes e Isidro ya tienen un nuevo gallinero. Tienen más gallinas y más huevos para vender. Ahora quieren levantar una pieza más para sus hijos antes de que llegue el frío. Creen que van a necesitar prestar plata.



Su amiga Gladys, se acuerda de su problema con los préstamos y le cuenta su caso de sobreendeudamiento. Todo empezó cuando compró una heladera en largas cuotas que nunca terminaba de pagar, en eso se accidentó su marido y tuvieron que sacar un préstamo. Como ya no podían pagar sus cuotas ni su Cable TV, entraron en el buró de crédito.



Mientras Gladys les cuenta sobre su deuda, Isidro mide el suelo donde quieren levantar la pieza. Ellos ya calcularon que eso les va a costar como un millón de guaraníes.



Gladys le dice que revisen bien sus cuentas y Mercedes le cuenta que ellos anotan todos los compromisos que ya tienen: el agua, la luz, la cuota de la radio a pila y otras cositas.

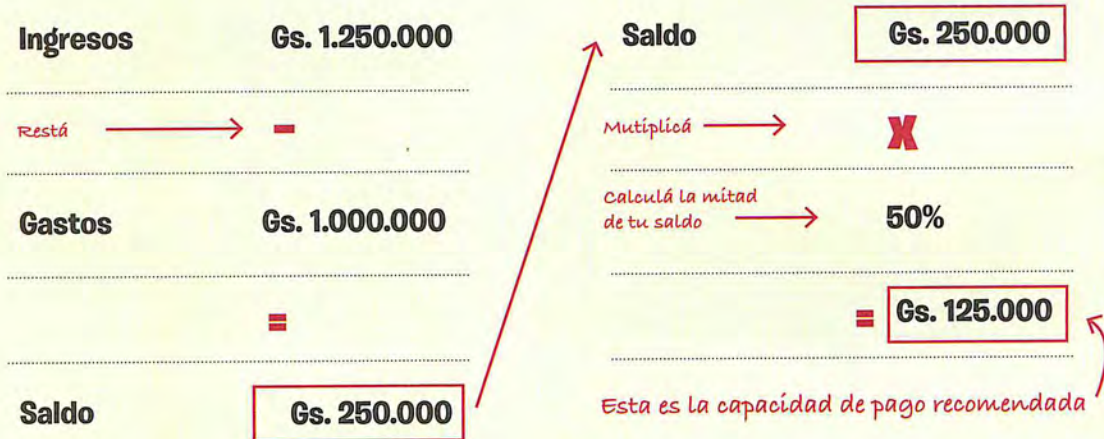
Gladys dice que calculen cuánto gana Isidro y cuánto gana ella vendiendo huevos para saber cuánta plata les sobra y sobre eso calcular cuánto lo que pueden pagar. También tiene que ver qué clase de préstamo van a hacer. Mercedes le responde que va a averiguar qué clase de préstamo les conviene y que a ellos les sobra Gs. 60.000 cada semana.



Gladys acompaña a Mercedes a averiguar el préstamo que le conviene. El préstamo informal no pide papeleos, pero tiene intereses más caros. El préstamo formal tiene intereses más bajos, pero más requisitos también, que no siempre se tienen. A la hora de sacar un préstamo, formal o informal, lo más importante es preguntar cuánto es el total de lo que se tiene que pagar.

Capacidad de pago

Es saber si vas a poder pagar bien y a tiempo las cuotas de tu préstamo mediante la plata que tenés. Emañami el cálculo que hicieron Mercedes e Isidro para saber su capacidad de pago:



Para que no te sobreendeudes y quebrantes, la suma de todas tus cuotas no debe pasar el monto de tu capacidad de pago. Acordate de sumar todas tus cuentas aunque sean cuotas chiquitas.

¿CUÁLES SON LOS RIESGOS SI MANEJÁS MAL TU DEUDA?

INCUMPLIMIENTO

Nderepagáirō la cuota de tu crédito. Por ejemplo, ndohypytyírō nde plata para pagar la cuota de la moto o la mensualidad del préstamo para compra de semillas.

SOBREENDEUDAMIENTO

Cuando la deuda es más alta de la que podés pagar. ¿Cómo sabés cuánto es demasiado? No hay una regla única para decir que una deuda es mucha. Reiporúrō nde registro de ingresos y gastos ikatu nepytyvō para saber cuánta deuda tenés y cuánto podés pagar.



¿Mba'e reñatende vae'rá para evitar los riesgos al endeudarte?



Calculá el costo total: Eñatendé quena con los créditos que dan facilidad para pagar o que tienen cuotas muy pequeñas, porque ikatu que sean muy caros y que estén cobrando comisiones o intereses muy altos. Calculá siempre el costo total de tu compra y compará su precio al contado y a crédito para saber si el costo no es demasiado alto. Si podés compará el precio de varios lugares.


Crédito: Gs. 180.000 x 15 cuotas	Gs. 2.700.000
Contado	Gs. 1.500.000
Diferencia	Gs. 1.200.000

Morosidad: cuando vas a sacar un crédito, iñimportante que conozcas cuáles son las sanciones por la falta de pago a tiempo, porque pueden cobrar por morosidad, lo que aumenta tu deuda.



Penalidades: antes de sacar un crédito y firmar un contrato preguntá bien por cuánto tiempo estás obligado a pagar por el servicio. En ocasiones, si decidís suspender el servicio antes que este tiempo se cumpla, estás obligado a pagar varios meses de una vez.

Historial de crédito: rejeretrasaró terã nderepagáirõ nde deuda, se queda registrado y te da un historial de crédito negativo, eso te afectará para futuros créditos, más adelante puede ser que ya no te quieran prestar.



Señales de sobreendeudamiento:

Hay cosas que hay que atender cuando la deuda crece y se vuelve una carga:

- Si sacás préstamos para pagar las deudas.
- Si usás ahorros para pagar préstamos.
- Si usás el crédito para comprar cosas que alguna vez compraste al contado.

1 ANALIZO LO QUE SÉ SOBRE LAS DEUDAS

Mercedes preguntó en 4 lugares para sacar su préstamo de Gs. 1.000.000 para su pieza. Ayudale a ella y su familia a analizar de dónde le conviene y puede sacar el préstamo.

	OPCIÓN A	OPCIÓN B	OPCIÓN C	OPCIÓN D
	Gs. 90.000 x 12 cuotas	Gs. 116.000 x 12 cuotas	Gs. 101.000 x 18 cuotas	Gs. 200.000 x 18 cuotas
	Gs. 1.080.000	Gs. 1.392.000	Gs. 1.818.000	Gs. 3.600.000
REQUISITOS				
Fotocopia de Cédula	Sí	Sí	Sí	Sí
Factura de servicio	Sí	Sí	Sí	
Comprobante de ingreso	Sí	Sí	Sí	
Referencia personal y comercial	Sí	Sí		
No estar en el buró de crédito	Sí	Sí	Sí	
Ser socio y estar al día con el aporte	Sí			
MARCÁ LA MEJOR OPCIÓN ELEGIDA	<input type="checkbox"/>	<input type="checkbox"/>	<input type="checkbox"/>	<input type="checkbox"/>

PARA ANALIZAR CONTESTÁ ESTAS PREGUNTAS

- ¿Cuál es el préstamo más barato? ¿Cuál es el más caro?
- De acuerdo a los requisitos ¿qué préstamo puede sacar Mercedes?
- De acuerdo a su capacidad de pago ¿qué cuota puede pagar Mercedes?
- ¿Qué pasaría si de repente ella o Isidro ya no pueden trabajar? ¿Podrán seguir pagando esa cuota?

2 EJERCICIO PERSONAL ¿CUÁNTA DEUDA PUEDO PAGAR?

Ahora te toca a vos calcular tu capacidad de pago. Para hacer tu cálculo, tenés que tener a mano tu registro de ingresos y gastos.

Ingresos	Gs.		Saldo	Gs.
Saldo	Gs.		Mi capacidad de pago es	Gs.

(Note: A red arrow points from the bottom 'Saldo' box to the top 'Saldo' box. The top 'Saldo' box contains 'Gs.' and the bottom 'Saldo' box contains 'Gs.'. There is a red 'X' and '50%' in the right column between the top and bottom rows.)

Mundo Financiero

CASA DE CRÉDITO

Son instituciones que ofrecen crédito a cambio de requisitos que sus clientes deben presentar. No pueden recibir depósito de ahorro.

BANCO Y FINANCIERA

Son instituciones donde podés guardar y prestar plata. Están controladas por el Banco Central del Paraguay. Sus servicios son: cajas de ahorro, préstamos, transferencias, seguros, entre otros.



COOPERATIVA

Es una organización sin intención de ganar plata, es propiedad de sus socios, ellos se unen para ahorrar, prestar, comercializar o industrializar su producción u otras cosas.

EMPES

Las Entidades de Medios de Pago Electrónico realizan servicios financieros a través de medios electrónicos como por ejemplo billetera electrónica de empresas de telefonía celular y redes de pagos.



BCP

El Banco Central del Paraguay regula y controla a los bancos, financieras y EMPES. Asegura el ahorro de las personas a través del Fondo de Garantía de Depósitos.



INCOOP


El Instituto Nacional de Cooperativismo regula y supervisa el funcionamiento de todas las cooperativas del país.



SEDECO

La Secretaría de Defensa al Consumidor y el Usuario se encarga de proteger, informar y educar al consumidor. Aquí podés ejercer tus derechos como cliente llamando sin costo al **0800 11 88 99**.

MERCEDES OKAKUAA



Mercedes ya tiene su gallinero y una nueva pieza para sus hijos. Tienen más gallinas, están mejor cuidadas y alimentadas, y ponen muchos huevos. Entonces a Gladys se le ocurre una idea: que Mercedes mande sus huevos a la ciudad, para que el hermano de Gladys venda.



Gladys tiene un hermano en la ciudad que siempre le vende toditos los productos que ella le suele mandar. Ahora que ve cómo trabajan Isidro y Mercedes, les propone asociarse y les cuenta que ella tiene un ahorro que puede invertir.



Mercedes le dice a Gladys que en su gallinero ahora puede tener 40 gallinas, y que si quieren vender más, en la ciudad, tienen que agrandar más el gallinero. Gladys dice que también tienen que capacitarse más. Ahora tiene que calcular qué ya tienen a favor y qué les falta.



Para ampliar el gallinero, comprar insumos y enviar sin problemas sus huevos a la ciudad, necesitan de sus ahorros que guardaron en el banco. Ahora ya no tienen miedo de usar los servicios del banco. Saber planear bien les hace sentirse más seguras.

En el banco les explican bien qué pueden hacer como clientes, cómo usar la tarjeta de débito, cómo es la cuenta de ahorro y cómo sacar un préstamo. También les dicen que si es poca o mucha la plata que se tiene en el banco, el trato siempre es el mismo. Y que tienen que atender bien los documentos que firman.



Un año después, el trabajo continuado y el buen manejo de la plata hace que la producción crezca y los pedidos también. Mercedes y Gladys valoran que ahorrar y saber usar la plata les hace crecer.

Derechos y deberes como clientes

NDE DERECHO

- Que te respondan tus preguntas sobre cómo usar tu cuenta de ahorro, tu tarjeta débito, tu billetera electrónica, costos de los servicios y cualquier duda que tengas.
- El personal del banco, financiera o cooperativa siempre debe atenderte bien, sin importar si manejas mucho o poco dinero.
- Podés también presentar tu queja y tu reclamo.
- Sí o sí tenés que recibir un servicio seguro: las instituciones deben cuidar que no se pierda tu dinero, pase lo que pase.

Llamá a
SEDECO

0800 118 899
(sin costo)

021 524 455

NDE OBLIGACIÓN

- Aníndele. Dar información falsa tiene consecuencias.
- Seguí las instrucciones y recomendaciones de seguridad y de buen uso que te dan en la institución financiera.
- Hacé buen uso de tu cuenta. No le muestres la tarjeta y demás datos de tu cuenta de ahorro a otras personas.
- Revisá bien las condiciones de las instituciones financieras o empresas antes de firmar cualquier contrato.



Quando tengas un producto o servicio de una institución financiera pedí información sobre tus derechos y tus obligaciones.



¿Mba'éicha ikatu rembo kakuaa nde ingreso?

Invirtiendo tu plata, tiempo y conocimiento para comenzar un negocio o ampliar uno que ya tenés, embotuichave la nde ingreso.

PERFIL DE NEGOCIO

Es lo que te sirve para pensar bien sobre tu negocio o actividad productiva. En el perfil de negocio planeás las metas de tu negocio: con quién lo vas a hacer, en dónde va a estar, a quiénes les vas a vender, qué ya tenés y qué te falta. Te ayuda a ver claro el camino por donde vas a andar y a tomar las decisiones más correctas.

PASOS PARA ARMAR UN PERFIL DE NEGOCIO

1	¿Qué negocio voy a poner?	2	Mi negocio								
	<i>Venta de verduras y frutas</i>		<input checked="" type="checkbox"/> Es nuevo <input type="checkbox"/> Está en marcha <input type="checkbox"/> Está relacionado con otro que ya tuve								
3	¿Por qué eligí este negocio?	4	¿Con quién voy a poner el negocio?								
	<i>Trabajé en un minisuper en Caaguazú y tengo experiencia en ventas</i>		<input checked="" type="checkbox"/> Sola <input type="checkbox"/> Familia o amigos <input type="checkbox"/> Asociación o comité								
5	¿Dónde estará mi negocio?	6	¿A quién le venderé?								
	<i>En la plaza del pueblo</i>		<input checked="" type="checkbox"/> Vecinos <input type="checkbox"/> Intermediarios <input type="checkbox"/> Cooperativas o empresas								
7	¿Qué ya tengo?	8	¿Qué me falta?								
	<i>Productos de mi kokue Experiencia en venta 8 clientes fijos</i>		<table> <tbody> <tr> <td>Puesto de venta</td> <td style="text-align: right;">Gs. 500.000</td> </tr> <tr> <td>Más productos</td> <td style="text-align: right;">Gs. 300.000</td> </tr> <tr> <td>Motocarro</td> <td style="text-align: right;">Gs. 1.000.000</td> </tr> <tr> <td>Total</td> <td style="text-align: right;">Gs. 1.800.000</td> </tr> </tbody> </table>	Puesto de venta	Gs. 500.000	Más productos	Gs. 300.000	Motocarro	Gs. 1.000.000	Total	Gs. 1.800.000
Puesto de venta	Gs. 500.000										
Más productos	Gs. 300.000										
Motocarro	Gs. 1.000.000										
Total	Gs. 1.800.000										

1 MI PERFIL DE NEGOCIO

Ahora con la idea que tenés, armá tu perfil de negocio respondiendo las preguntas que están más abajo.

1 Mis datos


Mi nombre

Mi número de cédula

Mi celular

2 ¿Qué negocio voy a poner?

Para tener éxito con tu emprendimiento dedícale tiempo a tu perfil de negocio así vas a tener más claro el camino a seguir.



3 Mi negocio

Es nuevo

Está en marcha

Está relacionado con algún negocio anterior

4 ¿Por qué elegí este negocio?


5 ¿Con quién voy a poner mi negocio?

<p>Sola <input type="checkbox"/></p>	<p>Familia o amigos <input type="checkbox"/></p>	<p>Asociación o comité <input type="checkbox"/></p>

6 ¿Dónde estará mi negocio?

Localidad

Distrito



7 ¿A quién voy a vender?

Vecinos / Comunidad

Intermediarios

Cooperativas o empresas

8 ¿Qué ya tengo?

Total Gs.


9 ¿Qué me falta?

Total Gs.

Material desarrollado en el marco de la Estrategia Nacional de Inclusión Financiera (ENIF). © Fundación Capital. Siempre que en este material se mencionen grupos de personas bajo cualquier denominación (niños, beneficiarias, participantes, etc.) se hace referencia a ambos géneros indistintamente.
Desarrollo de contenidos y producción Fundación Capital Equipo de desarrollo Adriana Insaurralde, Elena Cubilla, Arístides Ortíz, Daniel González Coordinación general del contenido Adriana Insaurralde, Elena Cubilla Proyecto editorial Alejandro Valdez Ilustraciones Robert Báez Impresión Mercurio S.A. 1ª Edición de 60.000 ejemplares
Fundación Capital CR46 N102-42, Bogotá - Colombia - Tel.: +571 602.5530 - Email: comunicaciones@fundacioncapital.org - www.fundacioncapital.org

Material financiado por el Proyecto Capital

AHORRAR TE ACERCA A TUS SUEÑOS



PROMUEVEN



ENIF
Estrategia Nacional
de Inclusión Financiera



Fundación Capital

EJECUTAN



SECRETARÍA DE
ACCIÓN
SOCIAL


GOBIERNO NACIONAL
Construyendo juntos Un Nuevo Rumbo



Kakuaa
Componente de Inclusión Financiera
del Programa Jóvenes